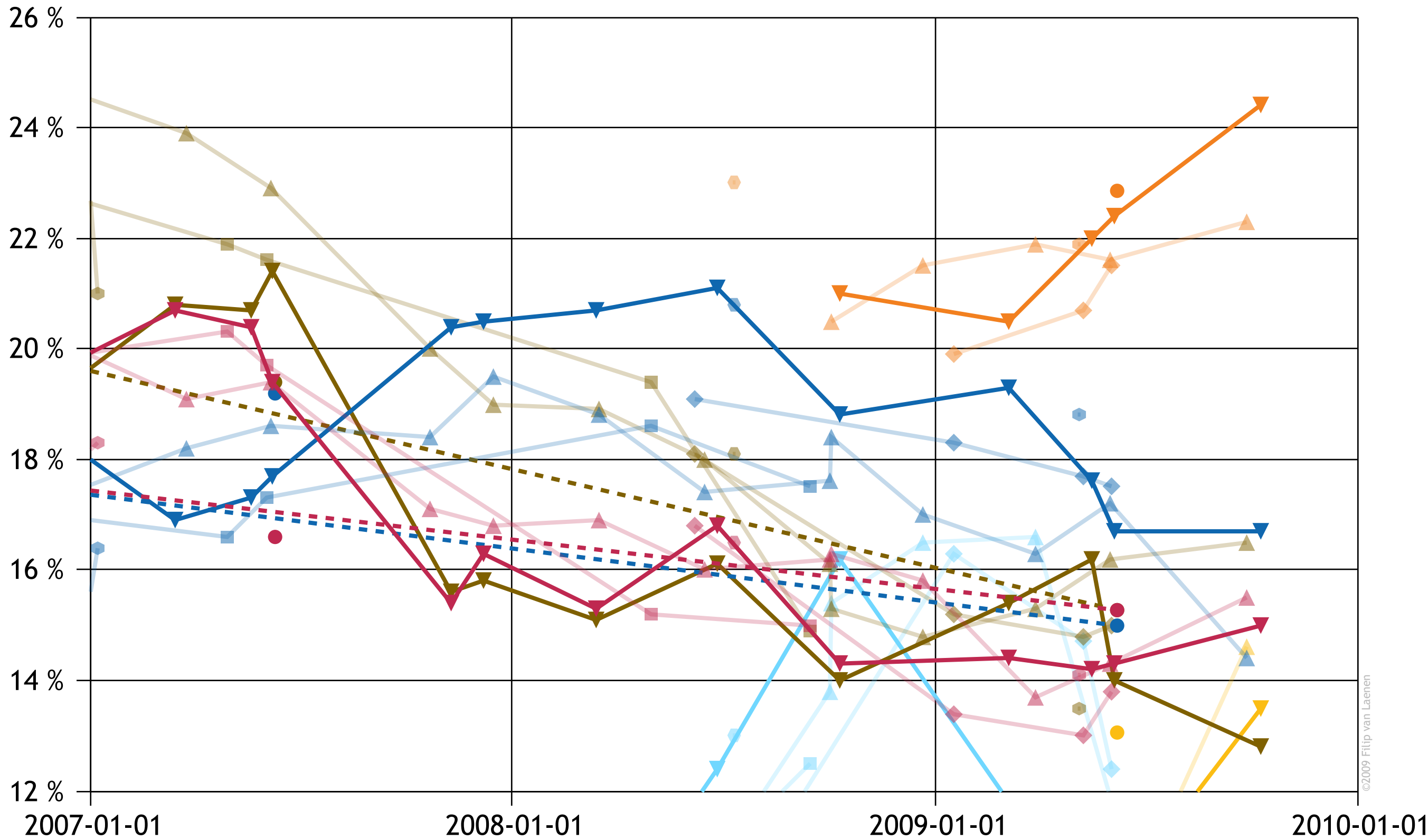
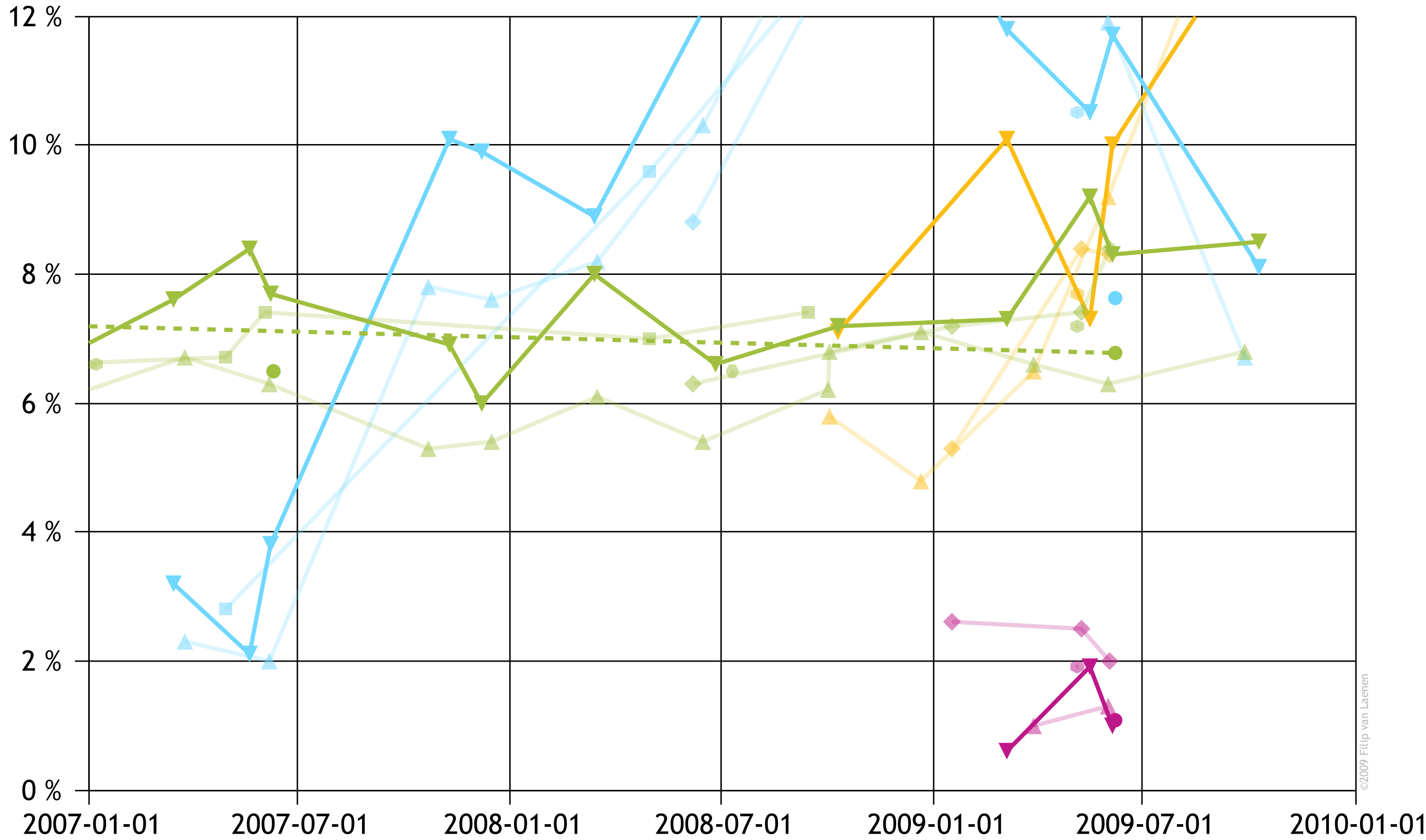


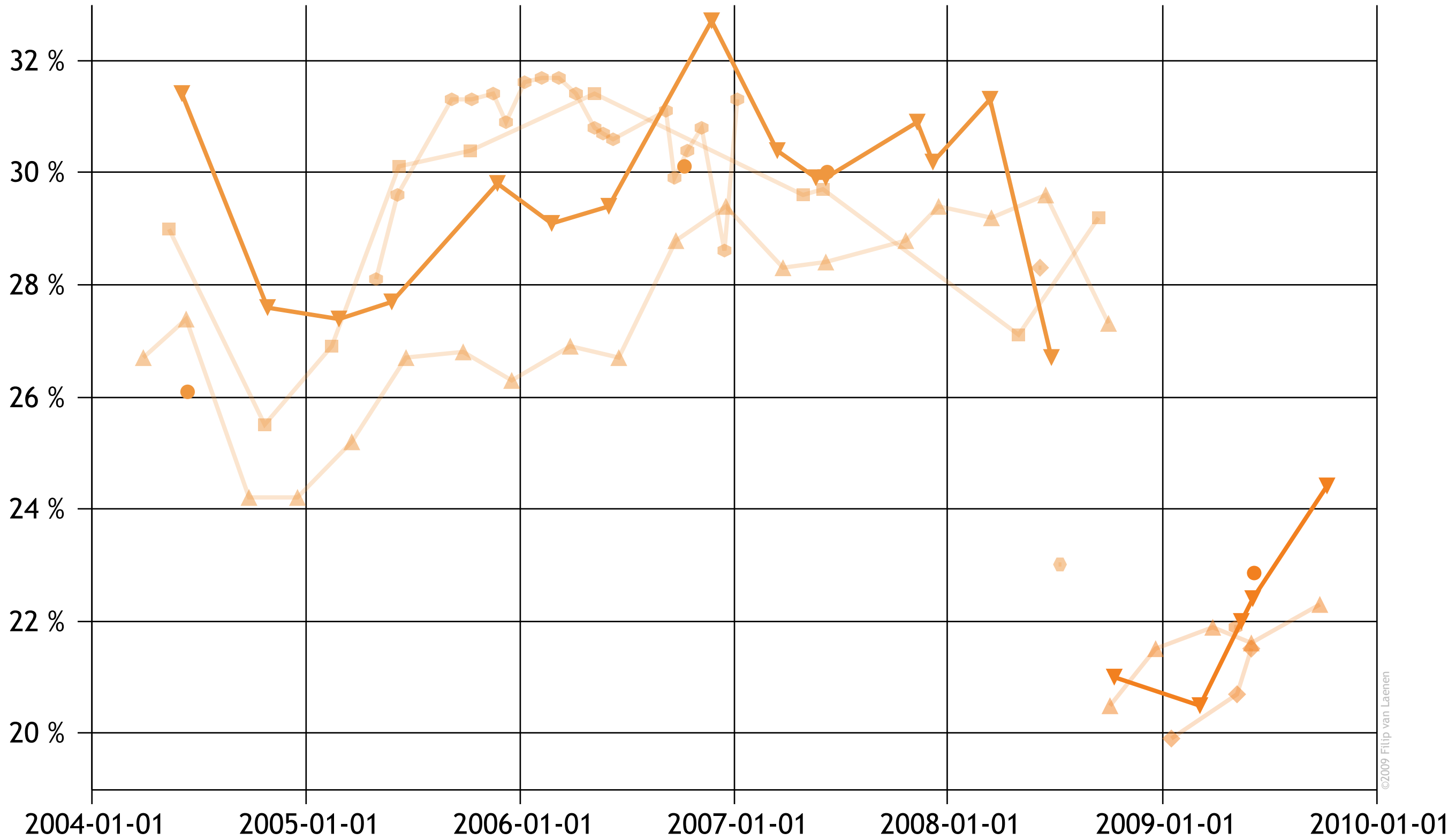
Vlaamse Partijen, 12–26%



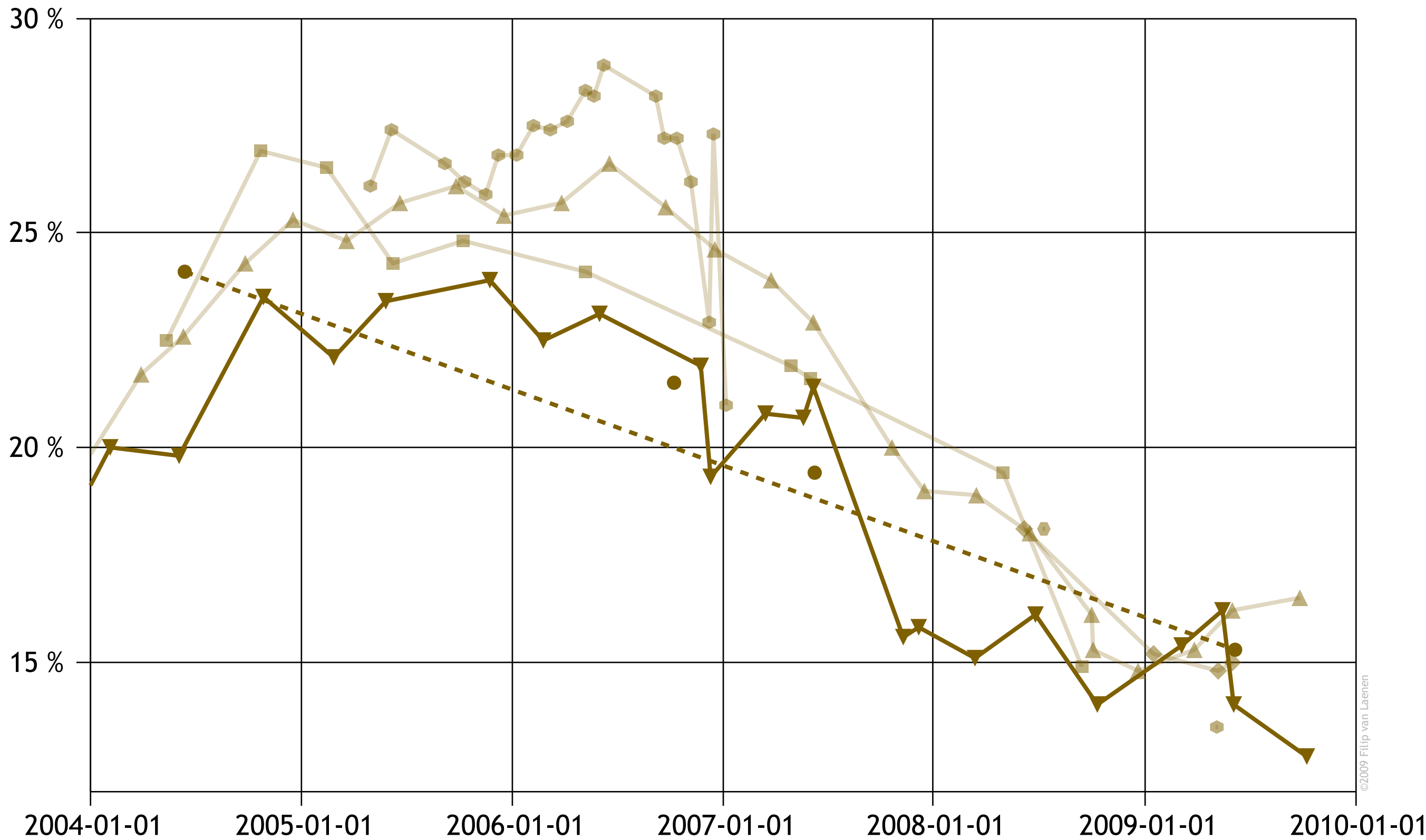
Vlaamse Partijen, 0–12%



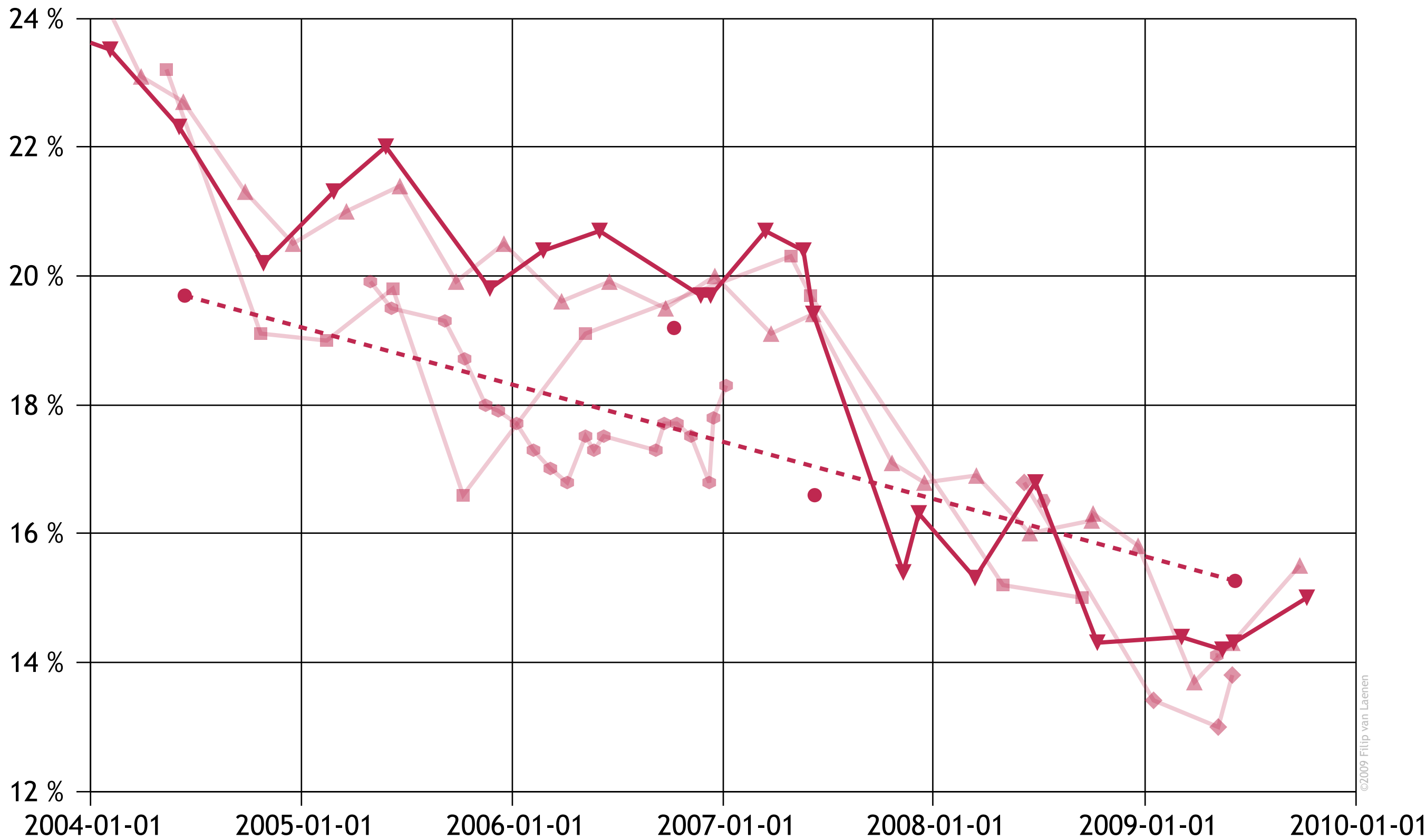
CD&V-N-VA – CD&V



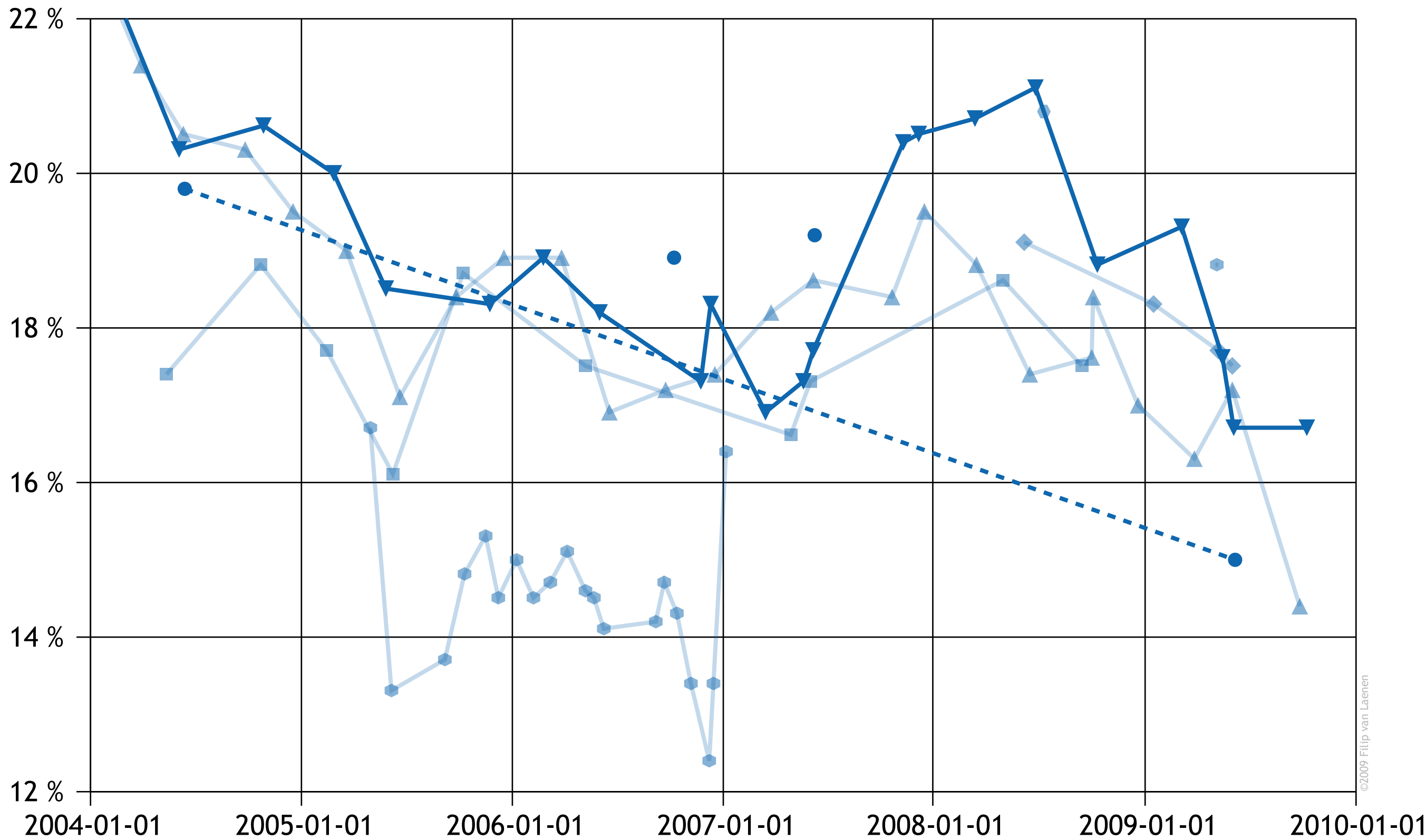
Vlaams Belang



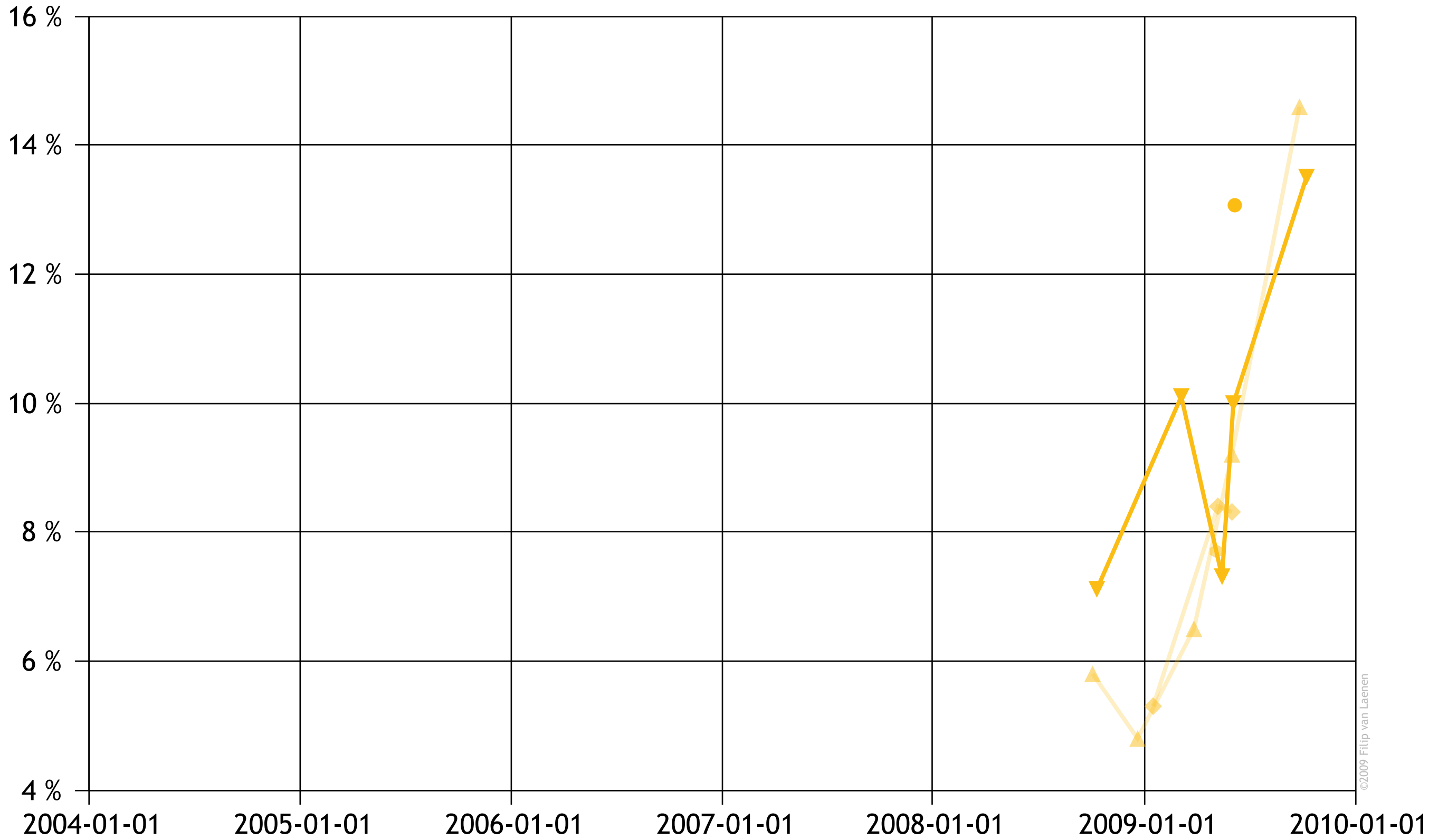
sp.a-SPIRIT — sp.a-Vl.Pro — sp.a



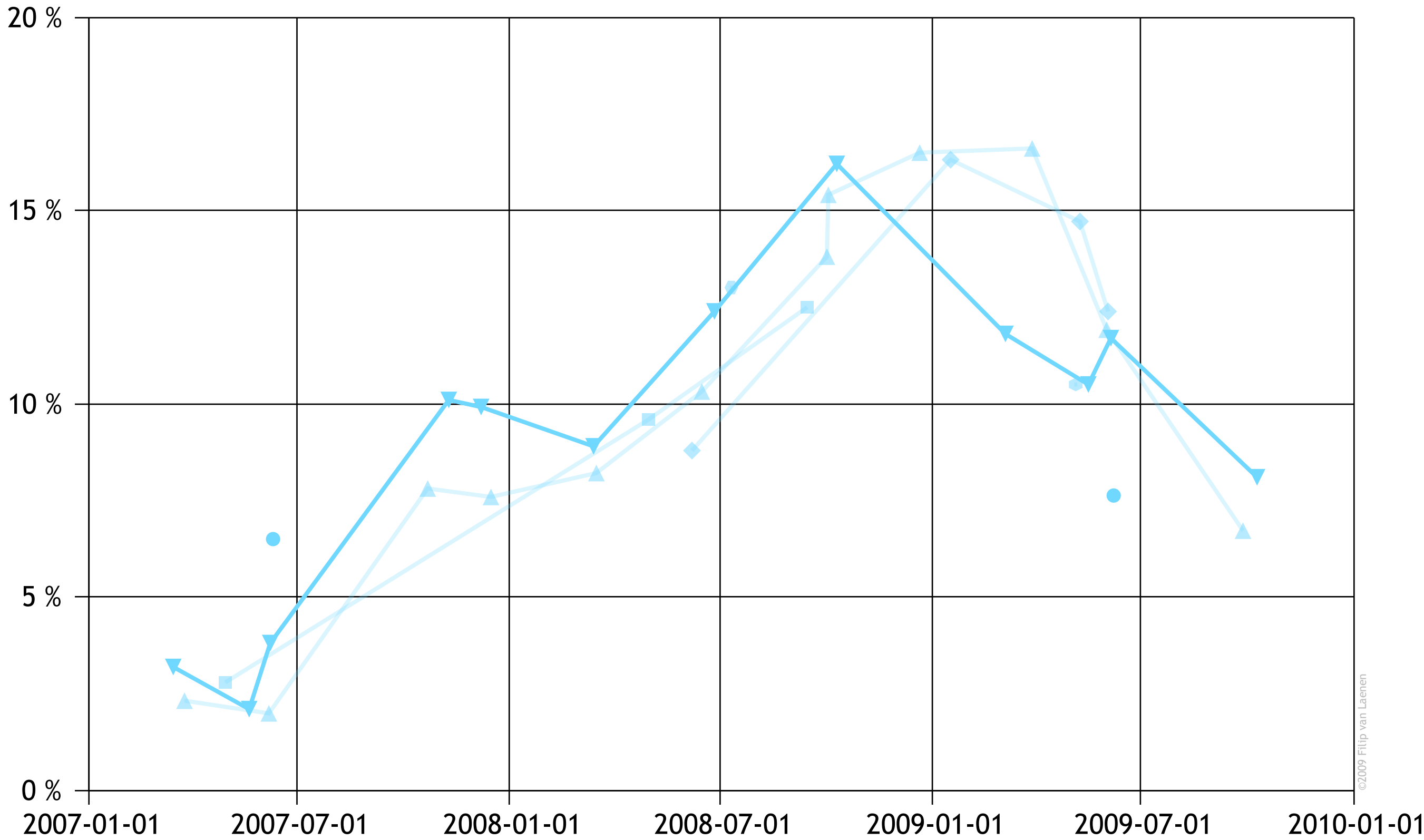
VLD-Vivant – Open Vld



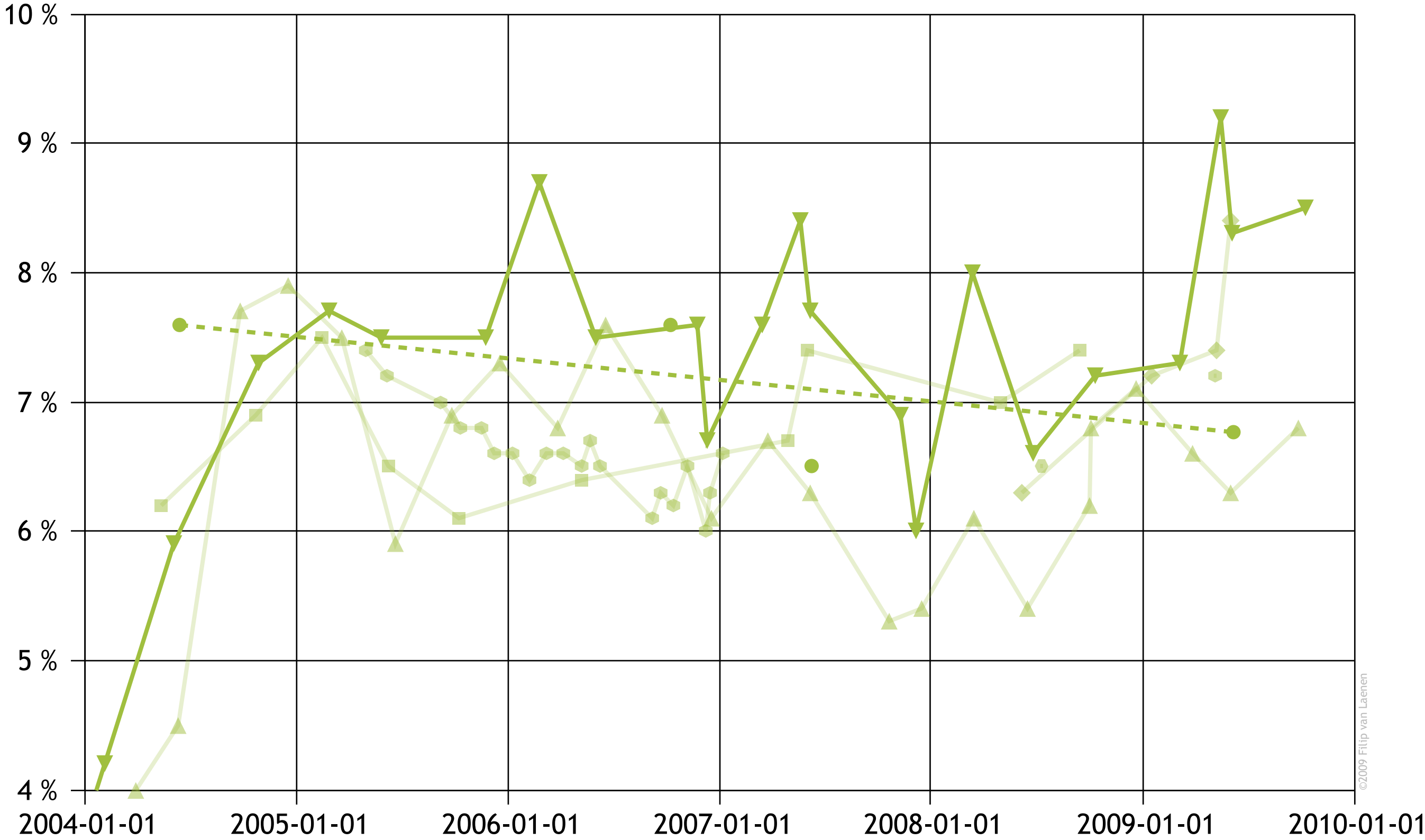
N-VA



Lijst Dedecker (LDD)



Groen!



Overzicht laatste opiniepeilingen in Vlaanderen

| Datum | CD&V-N-VA | CD&V | Vlaams Belang | sp.a | OpenVLD | N-VA | Lijst Dedecker | Groen! | SLP | Peiler |
|------------|-----------|-------|---------------|-------|---------|-------|----------------|--------|------|-----------------|
| 08.10.2006 | 30,1% | | 21,5% | 19,2% | 18,9% | | | 7,6% | | Provincieraden |
| 10.06.2007 | 30,0% | | 19,4% | 16,6% | 19,2% | | 6,5% | 6,5% | | Kamer |
| 07.06.2009 | | 22,9% | 15,3% | 15,3% | 15,0% | 13,1% | 7,6% | 6,8% | 1,1% | VlaamsParlement |
| 05.05.2009 | | 21,9% | 13,5% | 14,1% | 18,8% | 7,7% | 10,5% | 7,2% | 1,9% | Knack |
| 03.06.2009 | | 21,5% | 15,0% | 13,8% | 17,5% | 8,3% | 12,4% | 8,4% | 2,0% | HLN |
| 27.09.2009 | | 22,3% | 16,5% | 15,5% | 14,4% | 14,6% | 6,7% | 6,8% | | LLBVTMDMRTL |
| 09.10.2009 | | 24,4% | 12,8% | 15,0% | 16,7% | 13,5% | 8,1% | 8,5% | | DSVRT |
| — | | 22,7% | 14,8% | 14,8% | 16,2% | 12,1% | 9,1% | 7,9% | | G3 |

Legende:

| | |
|-----------------|--|
| Kamer | Uitslag van de verkiezingen van 10 juni 2007 voor de federale Kamer |
| VlaamsParlement | Uitslag van de verkiezingen van 13 juni 2004 voor het Vlaams Parlement |
| Provincieraden | Uitslag van de verkiezingen van 8 oktober 2006 voor de provincieraden |
| DSVRT | <i>De Standaard, VRT</i> |
| HLN | <i>Het Laatste Nieuws</i> |
| LLBVTMDMRTL | <i>La Libre Belgique, VTM, De Morgen, RTL</i> |
| Knack | <i>Knack (Expertenpanel)</i> |
| G3 | Gemiddelde van de laatste peilingen van de drie peilers |

Overzicht Vlaamse opiniepeilingen sedert 13 juni 2004

| Datum | CD&V-N-VA | Vlaams Belang-VLOTT | sp.a-SPIRIT | VLD-Vivant | Groen! | Peiler |
|-------------------|--------------|---------------------|--------------|--------------|-------------|------------------------|
| 13.05.2004 | 29,0% | 22,5% | 23,2% | 17,4% | 6,2% | LSRTBf |
| 04.06.2004 | 31,4% | 19,8% | 22,3% | 20,3% | 5,9% | DSVRT |
| 10.06.2004 | 27,4% | 22,6% | 22,7% | 20,5% | 4,5% | LLBVTMHLNRTL |
| 13.06.2004 | 26,1% | 24,1% | 19,7% | 19,8% | 7,6% | VlaamsParlement |
| 27.09.2004 | 24,2% | 24,3% | 21,3% | 20,3% | 7,7% | LLBVTMHLNRTL |
| 24.10.2004 | 25,5% | 26,9% | 19,1% | 18,8% | 6,9% | LSRTBf |
| 29.10.2004 | 27,6% | 23,5% | 20,2% | 20,6% | 7,3% | DSVRT |
| 19.12.2004 | 24,2% | 25,3% | 20,5% | 19,5% | 7,9% | LLBVTMHLNRTL |
| 14.02.2005 | 26,9% | 26,5% | 19,0% | 17,7% | 7,5% | LSRTBf |
| 26.02.2005 | 27,4% | 22,1% | 21,3% | 20,0% | 7,7% | DSVRT |
| 20.03.2005 | 25,2% | 24,8% | 21,0% | 19,0% | 7,5% | LLBVTMHLNRTL |
| 01.05.2005 | 28,1% | 26,1% | 19,9% | 16,7% | 7,4% | Stemmenkampioen |
| 27.05.2005 | 27,7% | 23,4% | 22,0% | 18,5% | 7,5% | DSVRT |
| 06.06.2005 | 29,6% | 27,4% | 19,5% | 13,3% | 7,2% | Stemmenkampioen |
| 10.06.2005 | 30,1% | 24,3% | 19,8% | 16,1% | 6,5% | LSRTBf |
| 20.06.2005 | 26,7% | 25,7% | 21,4% | 17,1% | 5,9% | LLBVTMHLNRTL |
| 07.09.2005 | 31,3% | 26,6% | 19,3% | 13,7% | 7,0% | Stemmenkampioen |
| 27.09.2005 | 26,8% | 26,1% | 19,9% | 18,4% | 6,9% | LLBVTMHLNRTL |
| 08.10.2005 | 30,4% | 24,8% | 16,6% | 18,7% | 6,1% | LSRTBf |
| 10.10.2005 | 31,3% | 26,2% | 18,7% | 14,8% | 6,8% | Stemmenkampioen |
| 17.11.2005 | 31,4% | 25,9% | 18,0% | 15,3% | 6,8% | Stemmenkampioen |
| 25.11.2005 | 29,8% | 23,9% | 19,8% | 18,3% | 7,5% | DSVRT |
| 08.12.2005 | 30,9% | 26,8% | 17,9% | 14,5% | 6,6% | Stemmenkampioen |
| 18.12.2005 | 26,3% | 25,4% | 20,5% | 18,9% | 7,3% | LLBVTMHLNRTL |

Legende:

| | |
|------------------------|--|
| VlaamsParlement | Uitslag van de verkiezingen van 13 juni 2004 voor het Vlaams Parlement |
| LLBVTMHLNRTL | <i>La Libre Belgique, VTM, Het Laatste Nieuws, RTL</i> |
| LSRTBf | <i>Le Soir, RTBf</i> |
| DSVRT | <i>De Standaard, VRT</i> |
| Stemmenkampioen | <i>De Stemmenkampioen</i> |

Overzicht Vlaamse opiniepeilingen sedert 13 juni 2004

| Datum | CD&V-N-VA | CD&V | Vlaams Belang- VLOTT | sp.a-SPIRIT | VLD-Vivant | Groen! | N-VA | Peiler |
|-------------------|--------------|---------|-------------------------|--------------|--------------|-------------|--------|------------------------|
| 13.06.2004 | 26,1% | | 24,1% | 19,7% | 19,8% | 7,6% | | VlaamsParlement |
| 08.01.2006 | 31,6% | | 26,8% | 17,7% | 15,0% | 6,6% | | Stemmenkampioen |
| 08.02.2006 | 31,7% | | 27,5% | 17,3% | 14,5% | 6,4% | | Stemmenkampioen |
| 25.02.2006 | 29,1% | | 22,5% | 20,4% | 18,9% | 8,7% | | DSVRT |
| 08.03.2006 | 31,7% | | 27,4% | 17,0% | 14,7% | 6,6% | | Stemmenkampioen |
| 27.03.2006 | 26,9% | | 25,7% | 19,6% | 18,9% | 6,8% | | LLBVTMDMRTL |
| 08.04.2006 | 31,4% | | 27,6% | 16,8% | 15,1% | 6,6% | | Stemmenkampioen |
| 08.05.2006 | 31,4% | | 24,1% | 19,1% | 17,5% | 6,4% | | LSRTBf |
| 08.05.2006 | 30,8% | | 28,3% | 17,3% | 14,6% | 6,5% | | Stemmenkampioen |
| 23.05.2006 | 30,7% | | 28,2% | 17,3% | 14,5% | 6,7% | | Stemmenkampioen |
| 02.06.2006 | 29,4% | | 23,1% | 20,7% | 18,2% | 7,5% | | DSVRT |
| 08.06.2006 | 30,6% | | 28,9% | 17,5% | 14,1% | 6,5% | | Stemmenkampioen |
| 18.06.2006 | 26,7% | | 26,6% | 19,9% | 16,9% | 7,6% | | LLBVTMDMRTL |
| 08.09.2006 | 31,1% | (23,3%) | 28,2% | 17,3% | 14,2% | 6,1% | (7,8%) | Stemmenkampioen |
| 23.09.2006 | 29,9% | | 27,2% | 17,7% | 14,7% | 6,3% | | Stemmenkampioen |
| 25.09.2006 | 28,8% | | 25,6% | 19,5% | 17,2% | 6,9% | | LLBVTMDMRTL |
| 08.10.2006 | 30,1% | | 21,5% | 19,2% | 18,9% | 7,6% | | Provincieraden |
| 15.10.2006 | 30,4% | | 27,2% | 17,7% | 14,3% | 6,2% | | Stemmenkampioen |
| 08.11.2006 | 30,8% | (23,0%) | 26,2% | 17,5% | 13,4% | 6,5% | (7,8%) | Stemmenkampioen |
| 25.11.2006 | 32,7% | (27,3%) | 21,9% | 19,7% | 17,3% | 7,6% | (5,4%) | DSVRT |
| 08.12.2006 | (39,5%) | 24,4% | 22,9% | 16,8% | 12,4% | 6,0% | 15,1% | Stemmenkampioen |

Legende:

| | |
|------------------------|--|
| VlaamsParlement | Uitslag van de verkiezingen van 13 juni 2004 voor het Vlaams Parlement |
| Provincieraden | Uitslag van de verkiezingen van 8 oktober 2006 voor de provincieraden |
| LLBVTMDMRTL | <i>La Libre Belgique</i> , VTM, <i>De Morgen</i> , RTL |
| LSRTBf | <i>Le Soir</i> , RTBf |
| DSVRT | <i>De Standaard</i> , VRT |
| Stemmenkampioen | <i>De Stemmenkampioen</i> |

Overzicht Vlaamse opiniepeilingen sedert 13 juni 2004

| Datum | CD&V-N-VA | CD&V | Vlaams Belang | OpenVLD | sp.a-SPIRIT | Lijst Dedecker | Groen! | N-VA | Peiler |
|------------|-----------|---------|---------------|---------|-------------|----------------|--------|--------|-----------------|
| 13.06.2004 | 26,1% | | 24,1% | 19,8% | 19,7% | | 7,6% | | VlaamsParlement |
| 08.10.2006 | 30,1% | | 21,5% | 18,9% | 19,2% | | 7,6% | | Provincieraden |
| 12.12.2006 | (35,0%) | 29,9% | 19,3% | 18,3% | 19,7% | | 6,7% | 5,1% | DSVRT |
| 15.12.2006 | 28,6% | | 27,3% | 13,4% | 17,8% | | 6,3% | | Stemmenkampioen |
| 18.12.2006 | 29,4% | | 24,6% | 17,4% | 20,0% | | 6,1% | | LLBVTMDMRTL |
| 08.01.2007 | 31,3% | | 21,0% | 16,4% | 18,3% | | 6,6% | | Stemmenkampioen |
| 16.03.2007 | 30,4% | (25,0%) | 20,8% | 16,9% | 20,7% | 3,2% | 7,6% | (5,5%) | DSVRT |
| 25.03.2007 | 28,3% | | 23,9% | 18,2% | 19,1% | 2,3% | 6,7% | | LLBVTMDMRTL |
| 30.04.2007 | 29,6% | | 21,9% | 16,6% | 20,3% | 2,8% | 6,7% | | LSRTBf |
| 21.05.2007 | 29,9% | | 20,7% | 17,3% | 20,4% | 2,1% | 8,4% | | DSVRT |
| 03.06.2007 | 29,7% | | 21,6% | 17,3% | 19,7% | (<2,5%) | 7,4% | | LSRTBf |
| 07.06.2007 | 28,4% | | 22,9% | 18,6% | 19,4% | 2,0% | 6,3% | | LLBVTMDMRTL |
| 08.06.2007 | 29,9% | | 21,4% | 17,7% | 19,4% | 3,8% | 7,7% | | DSVRT |
| 10.06.2007 | 30,0% | | 19,4% | 19,2% | 16,6% | 6,5% | 6,5% | | Kamer |
| 22.10.2007 | 28,8% | | 20,0% | 18,4% | 17,1% | 7,8% | 5,3% | | LLBVTMDMRTL |
| 09.11.2007 | 30,9% | | 15,6% | 20,4% | 15,4% | 10,1% | 6,9% | | DSVRT |
| 07.12.2007 | 30,2% | | 15,8% | 20,5% | 16,3% | 9,9% | 6,0% | | DSVRT |
| 16.12.2007 | 29,4% | | 19,0% | 19,5% | 16,8% | 7,6% | 5,4% | | LLBVTMDMRTL |
| 14.03.2008 | 31,3% | (25,1%) | 15,1% | 20,7% | 15,3% | 8,9% | 8,0% | (6,2%) | DSVRT |
| 16.03.2008 | 29,2% | | 18,9% | 18,8% | 16,9% | 8,2% | 6,1% | | LLBVTMDMRTL |

Legende:

| | |
|-----------------|--|
| Kamer | Uitslag van de verkiezingen van 10 juni 2007 voor de federale Kamer |
| VlaamsParlement | Uitslag van de verkiezingen van 13 juni 2004 voor het Vlaams Parlement |
| Provincieraden | Uitslag van de verkiezingen van 8 oktober 2006 voor de provincieraden |
| LLBVTMDMRTL | <i>La Libre Belgique</i> , VTM, <i>De Morgen</i> , RTL |
| LSRTBf | <i>Le Soir</i> , RTBf |
| DSVRT | <i>De Standaard</i> , VRT |
| Stemmenkampioen | <i>De Stemmenkampioen</i> |

Overzicht Vlaamse opiniepeilingen sedert 13 juni 2004

| Datum | CD&V-N-VA | CD&V | Vlaams Belang | OpenVLD | sp.a | Lijst Dedecker | Groen! | N-VA | SLP | Peiler |
|-------------------------|-----------|---------|---------------|---------|-------|----------------|--------|--------|------|-----------------|
| 13.06.2004 | 26,1% | | 24,1% | 19,8% | 19,7% | | 7,6% | | | VlaamsParlement |
| 08.10.2006 | 30,1% | | 21,5% | 18,9% | 19,2% | | 7,6% | | | Provincieraden |
| 10.06.2007 | 30,0% | | 19,4% | 19,2% | 16,6% | 6,5% | 6,5% | | | Kamer |
| 30.04.2008 | 27,1% | | 19,4% | 18,6% | 15,2% | 9,6% | 7,0% | | | LSRTBf |
| 07.06.2008 | 28,3% | | 18,1% | 19,1% | 16,8% | 8,8% | 6,3% | | | HLN |
| 15.06.2008 | 29,6% | | 18,0% | 17,4% | 16,0% | 10,3% | 5,4% | | | LLBVTMDMRTL |
| 27.06.2008 | 26,7% | (21,3%) | 16,1% | 21,1% | 16,8% | 12,4% | 6,6% | (5,4%) | | DSVRT |
| 11.07.2008 | 23,0% | | 18,1% | 20,8% | 16,5% | 13,0% | 6,5% | | | GvA |
| 15.09.2008 | 29,2% | | 14,9% | 17,5% | 15,0% | 12,5% | 7,4% | | | LSRTBf |
| 03.10.2008 ¹ | 27,3% | | 16,1% | 17,6% | 16,2% | 13,8% | 6,2% | | | LLBVTMDMRTL |
| 03.10.2008 ² | | 20,5% | 15,3% | 18,4% | 16,3% | 15,4% | 6,8% | 5,8% | | LLBVTMDMRTL |
| 10.10.2008 | | 21,0% | 14,0% | 18,8% | 14,3% | 16,2% | 7,2% | 7,1% | | DSVRT |
| 21.12.2008 | | 21,5% | 14,8% | 17,0% | 15,8% | 16,5% | 7,1% | 4,8% | | LLBVTMDMRTL |
| 17.01.2009 | | 19,9% | 15,2% | 18,3% | 13,4% | 16,3% | 7,2% | 5,3% | 2,6% | HLN |
| 06.03.2009 | | 20,5% | 15,4% | 19,3% | 14,4% | 11,8% | 7,3% | 10,1% | 0,6% | DSVRT |
| 29.03.2009 | | 21,9% | 15,3% | 16,3% | 13,7% | 16,6% | 6,6% | 6,5% | 1,0% | LLBVTMDMRTL |
| 05.05.2009 | | 21,9% | 13,5% | 18,8% | 14,1% | 10,5% | 7,2% | 7,7% | 1,9% | Knack |
| 09.05.2009 | | 20,7% | 14,8% | 17,7% | 13,0% | 14,7% | 7,4% | 8,4% | 2,5% | HLN |

Legende:

| | |
|-----------------|--|
| Kamer | Uitslag van de verkiezingen van 10 juni 2007 voor de federale Kamer |
| VlaamsParlement | Uitslag van de verkiezingen van 13 juni 2004 voor het Vlaams Parlement |
| Provincieraden | Uitslag van de verkiezingen van 8 oktober 2006 voor de provincieraden |
| LLBVTMDMRTL | <i>La Libre Belgique</i> , VTM, <i>De Morgen</i> , RTL (¹ Vóór de kartelbreuk; ² Nà de kartelbreuk) |
| LSRTBf | <i>Le Soir</i> , RTBf |
| DSVRT | <i>De Standaard</i> , VRT |
| HLN | <i>Het Laatste Nieuws</i> |
| GvA | <i>Gazet van Antwerpen</i> |
| Knack | <i>Knack</i> (Expertenpanel) |

Overzicht Vlaamse opiniepeilingen sedert 13 juni 2004

| Datum | CD&V-N-VA | CD&V | Vlaams Belang | sp.a | OpenVLD | N-VA | Lijst Dedecker | Groen! | SLP | Peiler |
|------------|-----------|-------|---------------|-------|---------|-------|----------------|--------|------|-----------------|
| 08.10.2006 | 30,1% | | 21,5% | 19,2% | 18,9% | | | 7,6% | | Provincieraden |
| 10.06.2007 | 30,0% | | 19,4% | 16,6% | 19,2% | | 6,5% | 6,5% | | Kamer |
| 17.05.2009 | | 22,0% | 16,2% | 14,2% | 17,6% | 7,3% | 10,5% | 9,2% | 1,9% | DSVRT |
| 01.06.2009 | | 21,6% | 16,2% | 14,3% | 17,2% | 9,2% | 11,9% | 6,3% | 1,3% | LLBVTMDMRTL |
| 03.06.2009 | | 21,5% | 15,0% | 13,8% | 17,5% | 8,3% | 12,4% | 8,4% | 2,0% | HLN |
| 05.06.2009 | | 22,4% | 14,0% | 14,3% | 16,7% | 10,0% | 11,7% | 8,3% | 1,0% | DSVRT |
| 07.06.2009 | | 22,9% | 15,3% | 15,3% | 15,0% | 13,1% | 7,6% | 6,8% | 1,1% | VlaamsParlement |
| 27.09.2009 | | 22,3% | 16,5% | 15,5% | 14,4% | 14,6% | 6,7% | 6,8% | | LLBVTMDMRTL |
| 09.10.2009 | | 24,4% | 12,8% | 15,0% | 16,7% | 13,5% | 8,1% | 8,5% | | DSVRT |

Legende:

| | |
|-----------------|---|
| Kamer | Uitslag van de verkiezingen van 10 juni 2007 voor de federale Kamer |
| VlaamsParlement | Uitslag van de verkiezingen van 7 juni 2009 voor het Vlaams Parlement |
| Provincieraden | Uitslag van de verkiezingen van 8 oktober 2006 voor de provincieraden |
| DSVRT | <i>De Standaard, VRT</i> |
| HLN | <i>Het Laatste Nieuws</i> |
| LLBVTMDMRTL | <i>La Libre Belgique, VTM, De Morgen, RTL</i> |