

Overzicht Franstalige opiniepeilingen sedert 2006

Datum	MR	PS	cdH	Ecolo	FN	Peiler
13.06.2004	24,3%	36,9%	17,6%	8,5%	8,1%	WaalsParlement
27.03.2006	26,3%	33,0%	18,5%	9,1%	9,4%	LLBVTMHLNRTL
08.05.2006	27,4%	33,9%	16,3%	9,7%	7,8%	LSRTBf
18.06.2006	25,9%	30,0%	19,4%	10,3%	10,0%	LLBVTMHLNRTL
25.09.2006	24,9%	33,0%	18,1%	8,6%	9,3%	LLBVTMHLNRTL
18.12.2006	26,0%	35,2%	17,5%	7,7%	8,5%	LLBVTMHLNRTL
25.03.2007	26,0%	34,7%	17,1%	9,2%	7,7%	LLBVTMHLNRTL
30.04.2007	24,5%	33,4%	19,0%	9,6%	8,2%	LSRTBf
22.05.2007	34,92%	29,56%	20,44%	11,71%	3,37%	VIA
03.06.2007	26,5%	31,4%	19,2%	9,7%	8,1%	LSRTBf
05.06.2007	28,51%	29,11%	19,19%	11,32%	5,95%	VIA
07.06.2007	26,7%	33,1%	17,3%	10,3%	8,2%	LLBVTMHLNRTL
10.06.2007	32,7%	28,4%	15,8%	13,3%	5,1%	Kamer
15.09.2007	31,41%	28,23%	17,18%	15,02%	2,88%	VIA
22.10.2007	31,3%	27,7%	16,8%	13,5%	6,0%	LLBVTMHLNRTL
05.12.2007	30,4%	26,5%	17,5%	18,6%	3,2%	LSRTBf
16.12.2007	28,9%	27,4%	18,2%	14,8%	5,5%	LLBVTMHLNRTL
28.02.2008	27,61%	26,16%	19,00%	16,19%	5,40%	VIA
16.03.2008	29,0%	27,0%	18,5%	15,3%	5,2%	LLBVTMHLNRTL
11.04.2008	28,4%	26,8%	20,2%	15,7%	5,7%	LSRTBf
09.06.2008	27,00%	27,21%	20,41%	15,04%	5,69%	VIA
15.06.2008	28,4%	27,9%	19,0%	15,7%	5,1%	LLBVTMHLNRTL
15.09.2008	24,6%	28,8%	18,3%	17,0%	6,1%	LSRTBf

Legende:

Kamer	Uitslag van de verkiezingen van 10 juni 2007 voor de federale Kamer
WaalsParlement	Uitslag van de verkiezingen van 13 juni 2004 voor het Waals Parlement
LLBVTMHLNRTL	<i>La Libre Belgique</i> , VTM, <i>Het Laatste Nieuws</i> , RTL
LSRTBf	<i>Le Soir</i> , RTBf
VIA	<i>Vers l'Avenir</i>
G3	Gemiddelde van de laatste peilingen van de drie peilers

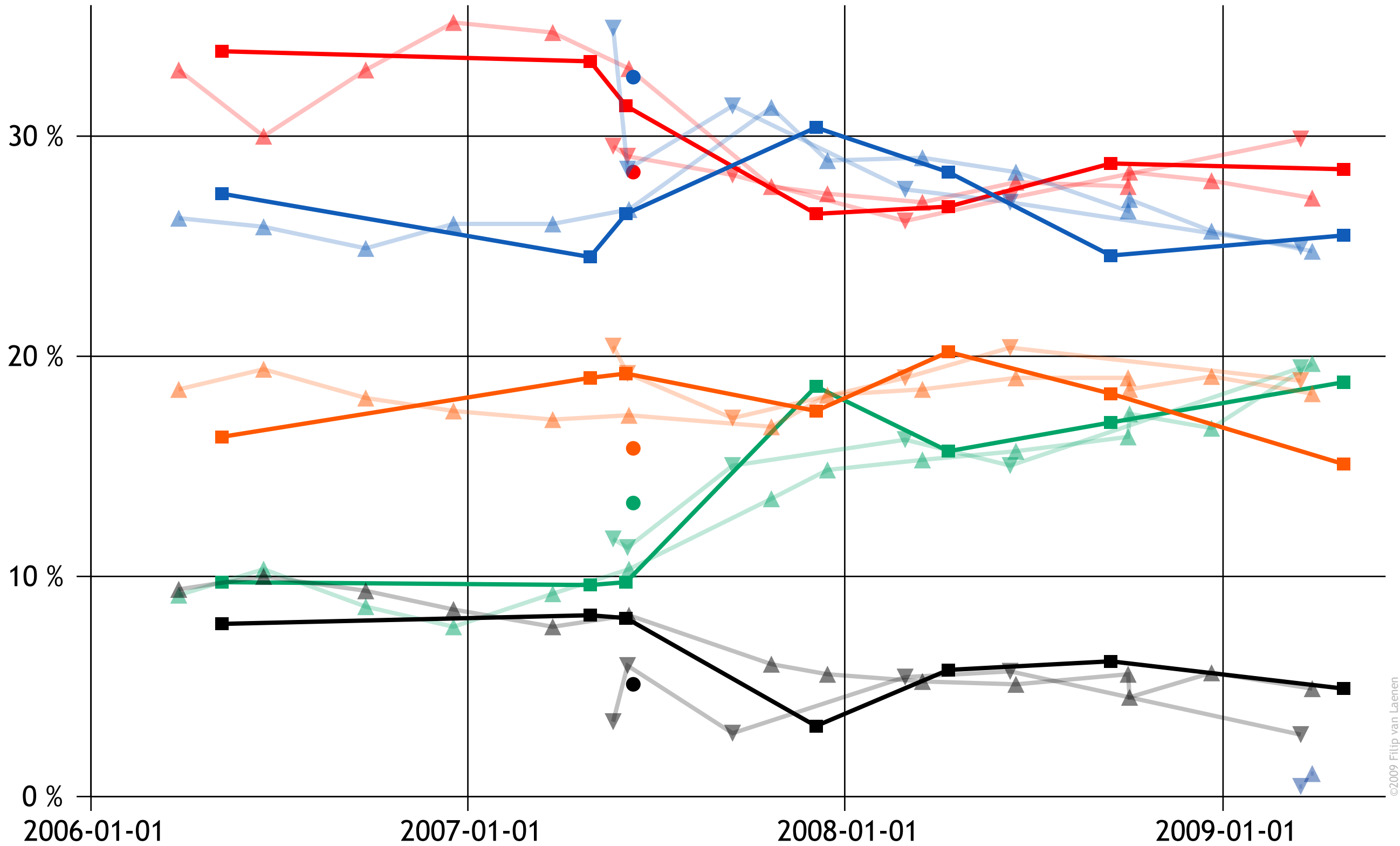
Overzicht Franstalige opiniepeilingen sedert 2006

Datum	MR	PS	cdH	Ecolo	FN	LiDé	Peiler
13.06.2004	24,3%	36,9%	17,6%	8,5%	8,1%		WaalsParlement
10.06.2007	32,7%	28,4%	15,8%	13,3%	5,1%		Kamer
03.10.2008 ¹	26,6%	27,7%	19,0%	16,3%	5,5%		LLBVTMHLNRTL
03.10.2008 ²	27,1%	28,4%	18,5%	17,4%	4,5%		LLBVTMHLNRTL
21.12.2008	25,7%	28,0%	19,1%	16,7%	5,6%		LLBVTMHLNRTL
17.03.2009	25,0%	29,9%	18,9%	19,5%	2,8%	0,4%	VIA
29.03.2009	24,8%	27,2%	18,3%	19,7%	4,9%	1,0%	LLBVTMHLNRTL
29.04.2009	25,5%	28,5%	15,1%	18,8%	4,9%		LS
-	25,1%	28,5%	17,4%	19,3%	4,2%	0,7%	G3

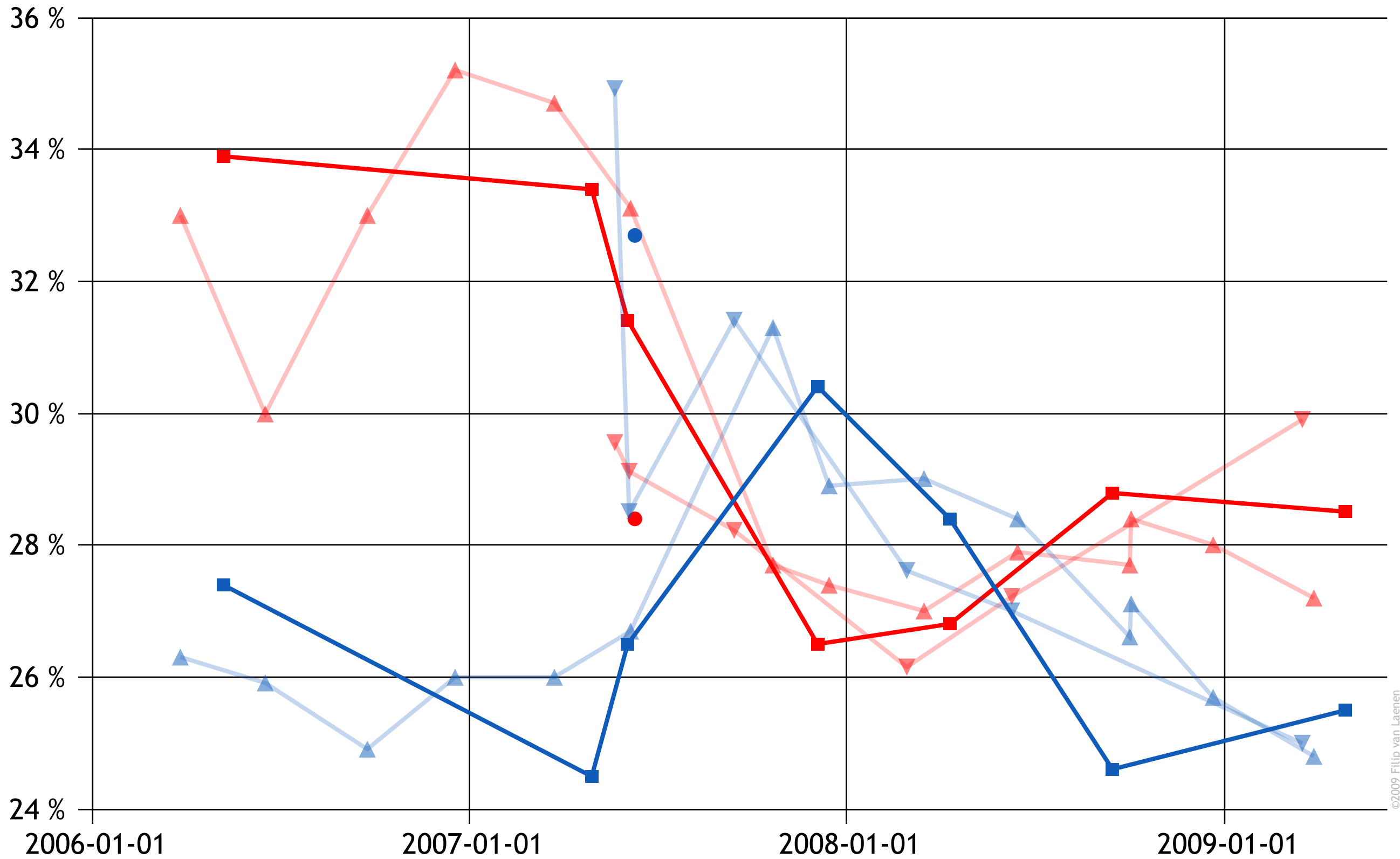
Legende:

Kamer	Uitslag van de verkiezingen van 10 juni 2007 voor de federale Kamer
WaalsParlement	Uitslag van de verkiezingen van 13 juni 2004 voor het Waals Parlement
LLBVTMHLNRTL	La Libre Belgique, VTM, De Morgen, RTL (¹ Vóór de kartelbreuk; ² Nà de kartelbreuk)
LS	<i>Le Soir</i>
VIA	<i>Vers l'Avenir</i>
G3	Gemiddelde van de laatste peilingen van de drie peilers

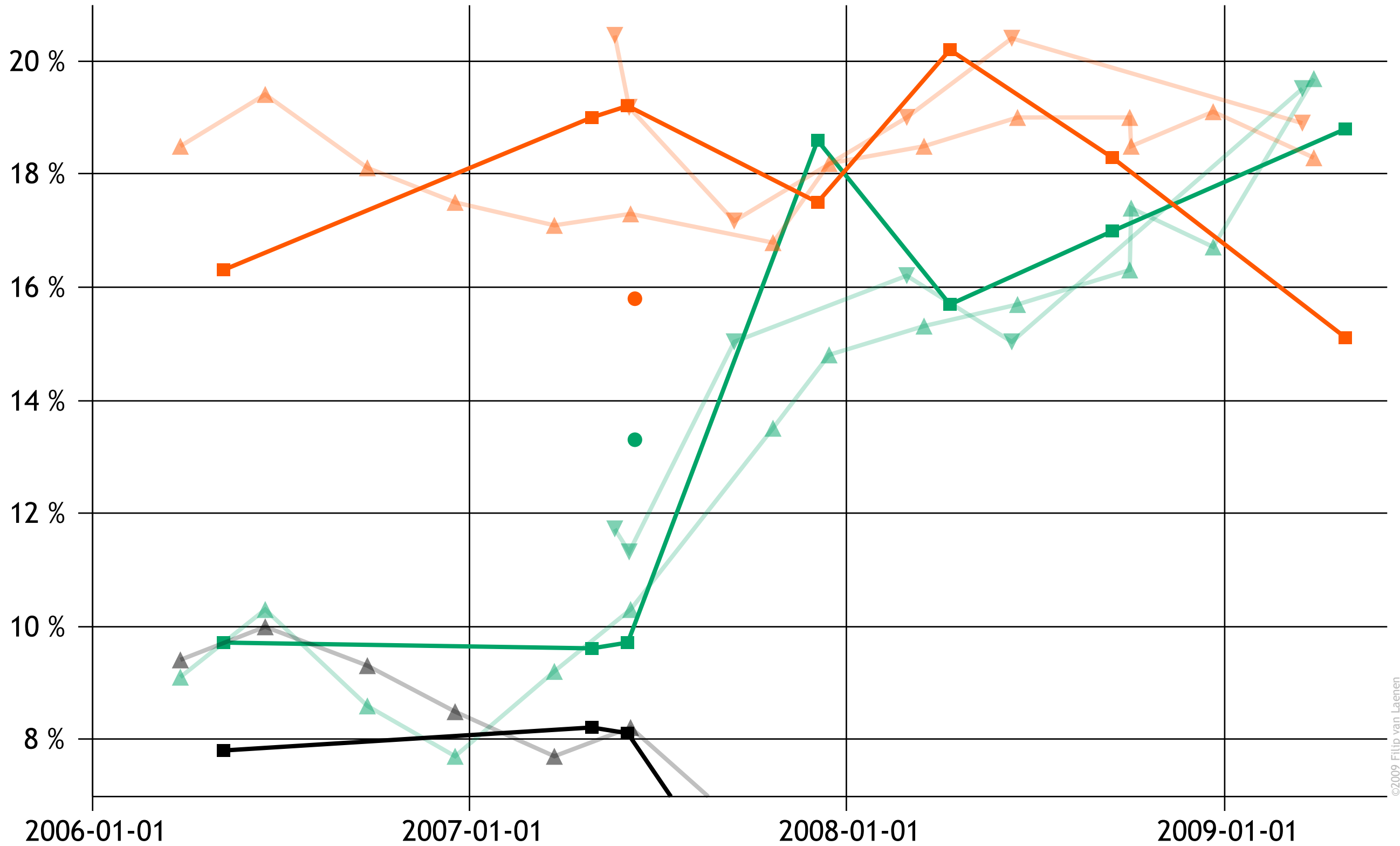
Franstalige Partijen



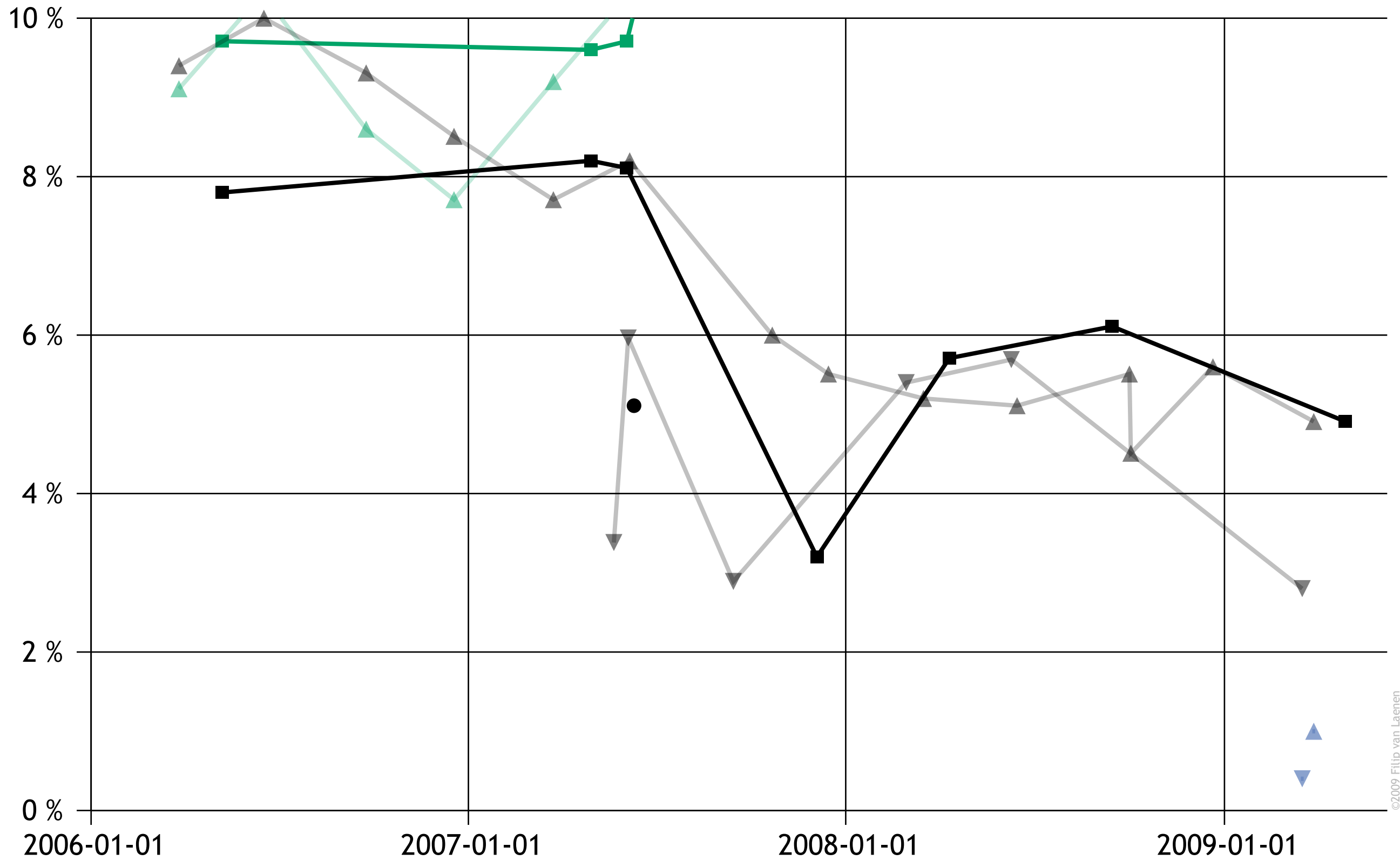
Franstalige Partijen, 24–36%



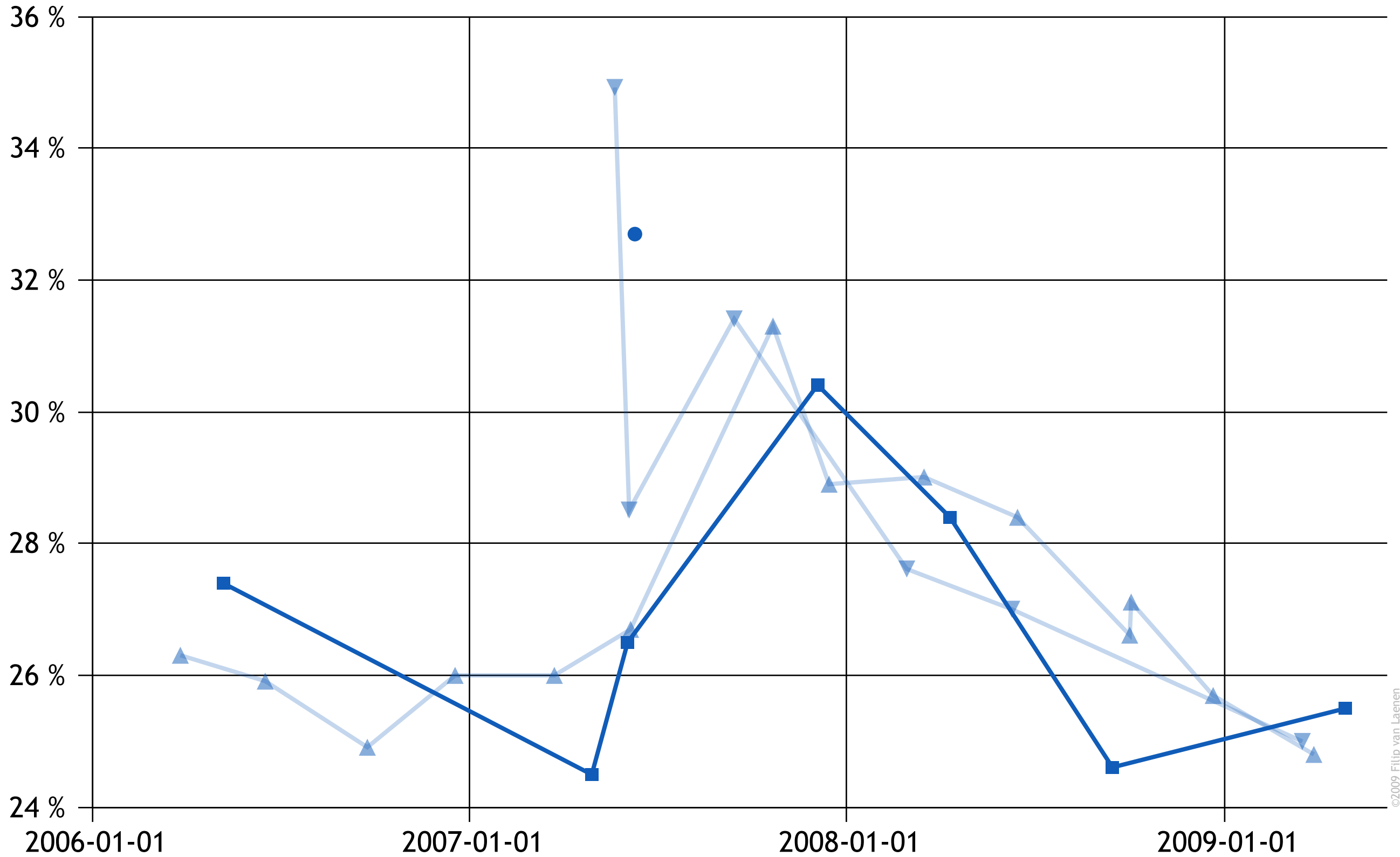
Franstalige Partijen, 7–21%



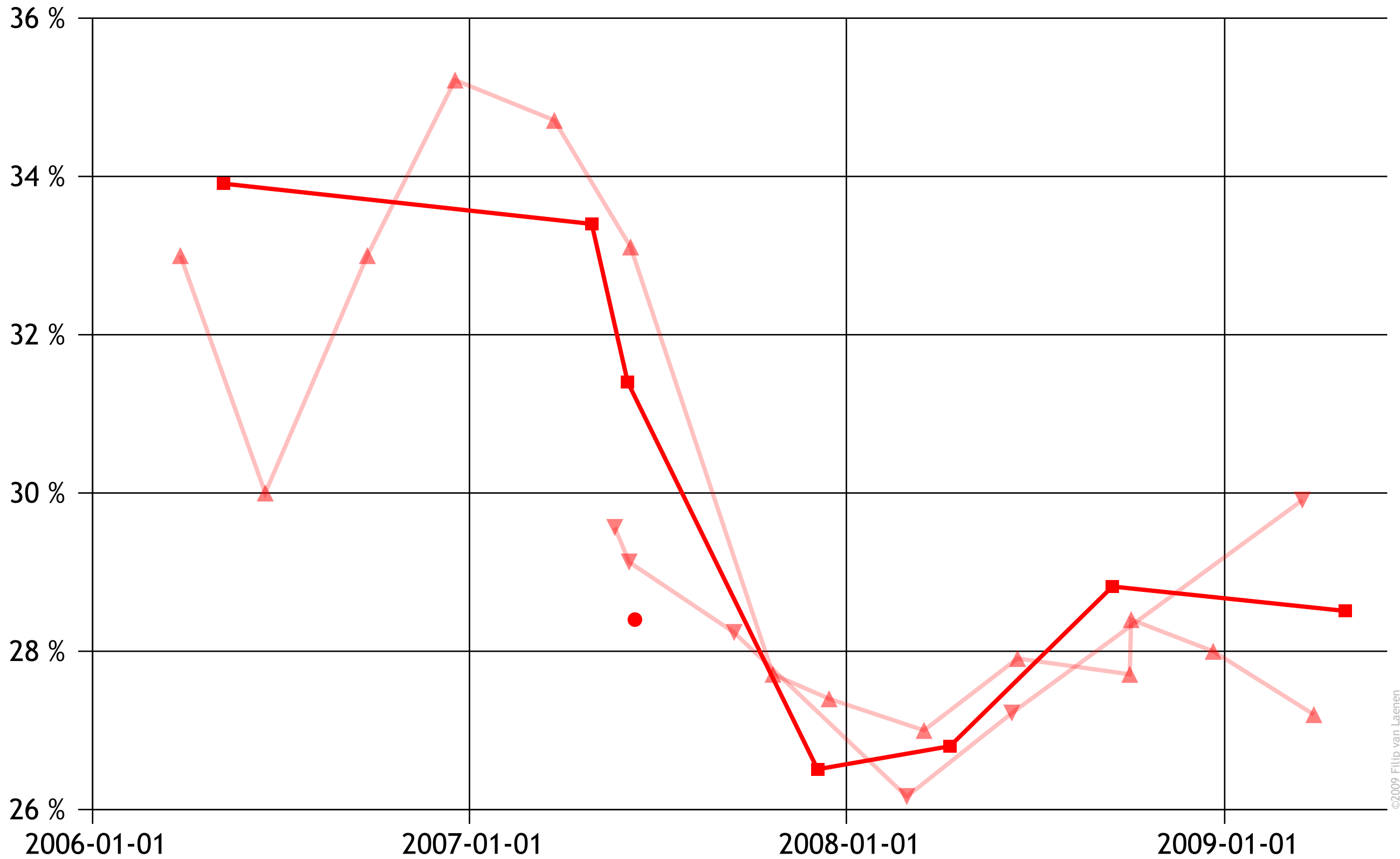
Franstalige Partijen, 0–10%



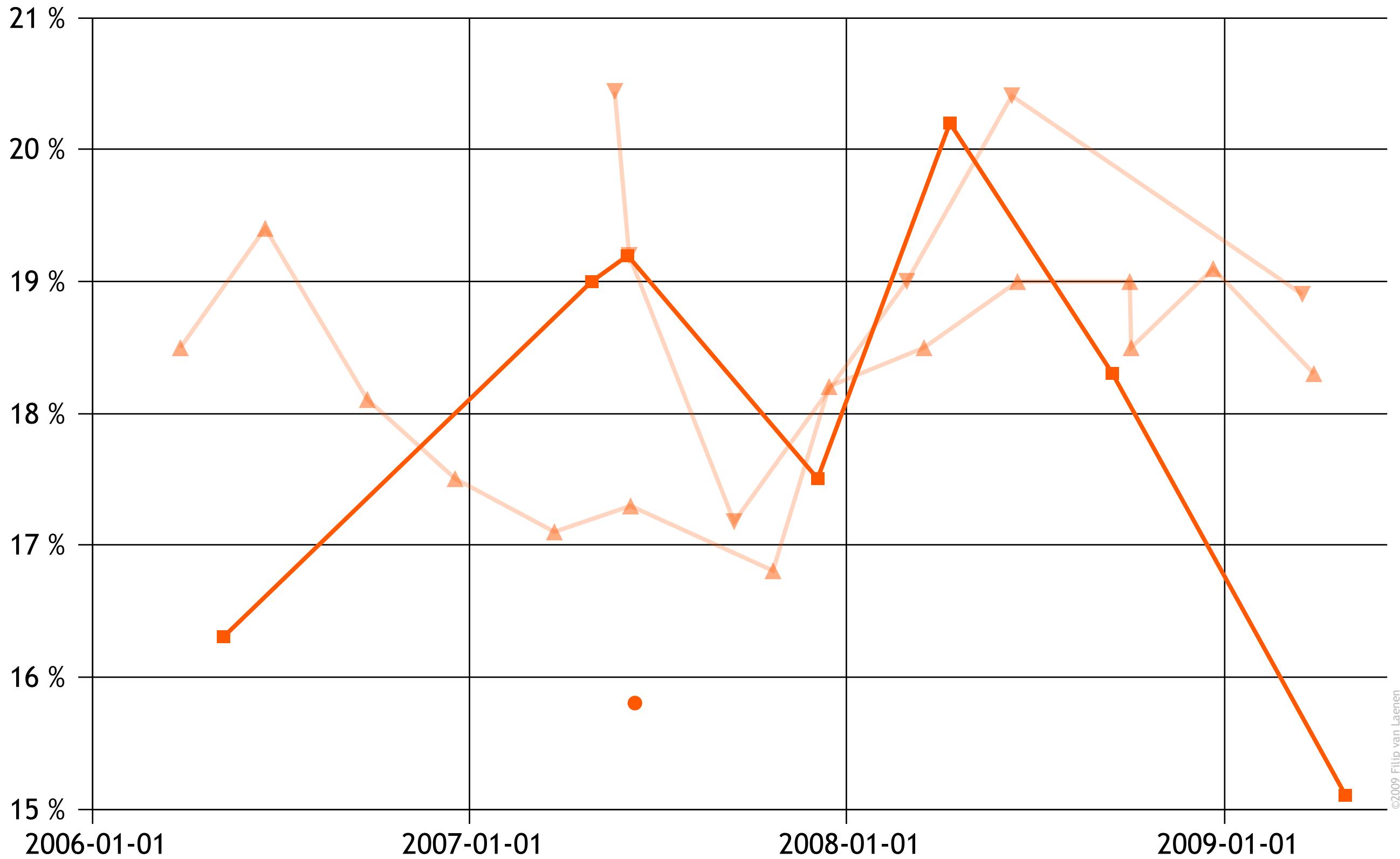
Mouvement Réformateur (MR)



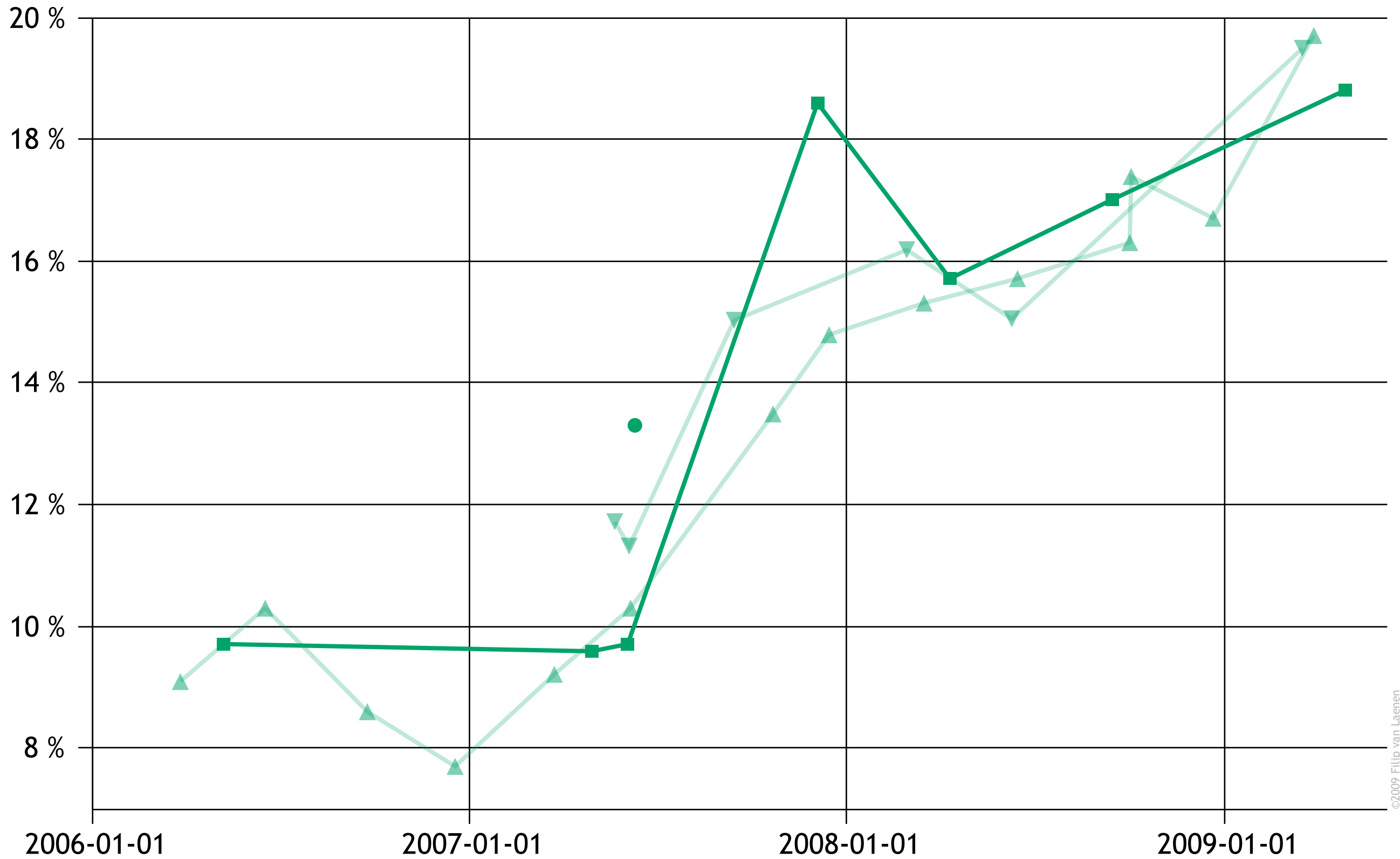
Parti Socialiste (PS)



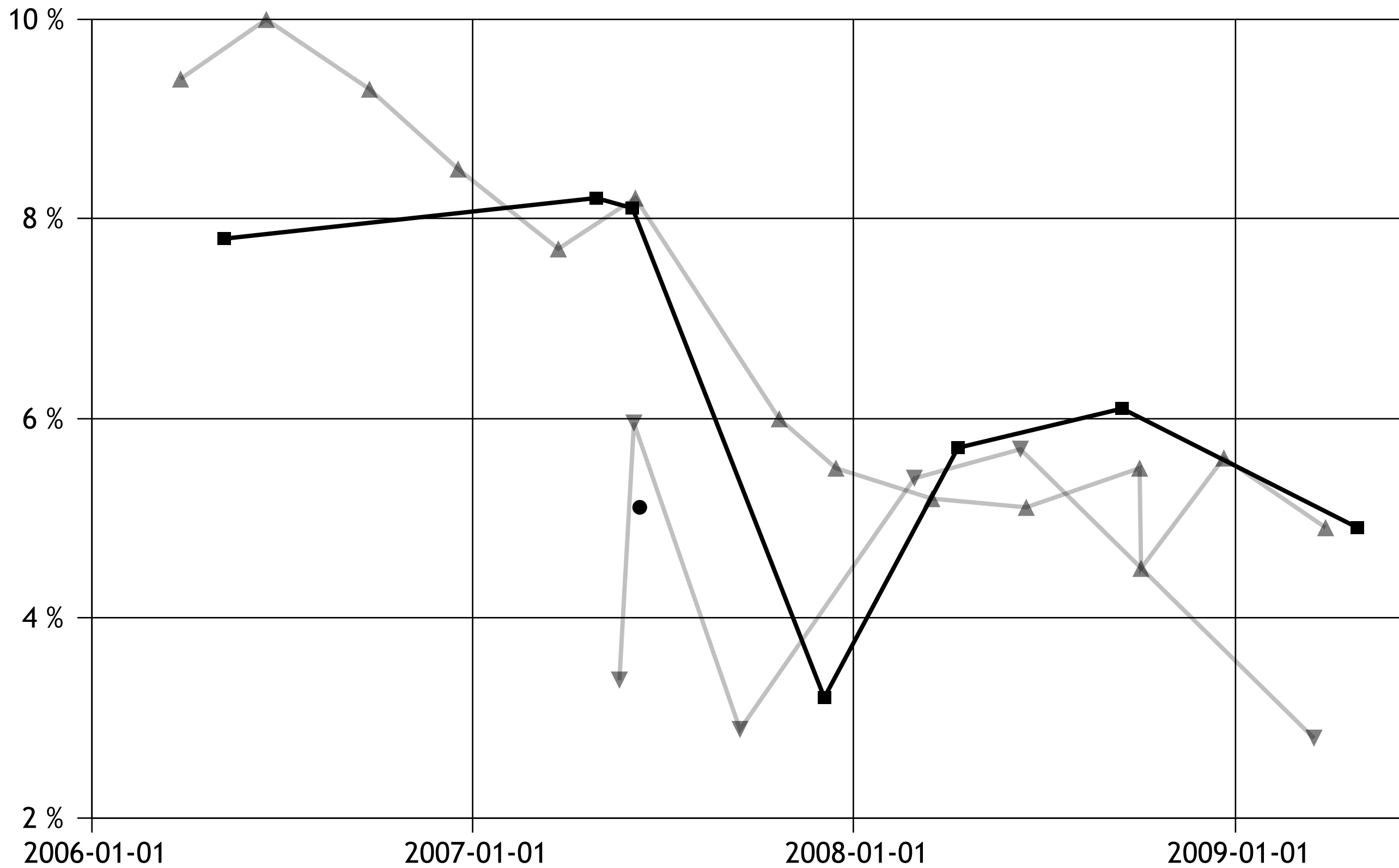
centre démocrate Humaniste (cdH)



Ecolo



Front National (FN)



LiDé

