

## Overzicht Vlaamse opiniepeilingen sedert 13 juni 2004

Datum	CD&V-N-VA	laams Belang-VLO1	sp.a-SPIRIT	VLD-Vivant	Groen!	Peiler
13.05.2004	29,0%	22,5%	23,2%	17,4%	6,2%	LSRTBf
04.06.2004	31,4%	19,8%	22,3%	20,3%	5,9%	DSVRT
10.06.2004	27,4%	22,6%	22,7%	20,5%	4,5%	LLBVTMHLNRTL
<b>13.06.2004</b>	<b>26,1%</b>	<b>24,1%</b>	<b>19,7%</b>	<b>19,8%</b>	<b>7,6%</b>	<b>VlaamsParlemer</b>
27.09.2004	24,2%	24,3%	21,3%	20,3%	7,7%	LLBVTMHLNRTL
24.10.2004	25,5%	26,9%	19,1%	18,8%	6,9%	LSRTBf
29.10.2004	27,6%	23,5%	20,2%	20,6%	7,3%	DSVRT
19.12.2004	24,2%	25,3%	20,5%	19,5%	7,9%	LLBVTMHLNRTL
14.02.2005	26,9%	26,5%	19,0%	17,7%	7,5%	LSRTBf
26.02.2005	27,4%	22,1%	21,3%	20,0%	7,7%	DSVRT
20.03.2005	25,2%	24,8%	21,0%	19,0%	7,5%	LLBVTMHLNRTL
01.05.2005	28,1%	26,1%	19,9%	16,7%	7,4%	Stemmenkampioe
27.05.2005	27,7%	23,4%	22,0%	18,5%	7,5%	DSVRT
06.06.2005	29,6%	27,4%	19,5%	13,3%	7,2%	Stemmenkampioe
10.06.2005	30,1%	24,3%	19,8%	16,1%	6,5%	LSRTBf
20.06.2005	26,7%	25,7%	21,4%	17,1%	5,9%	LLBVTMHLNRTL
07.09.2005	31,3%	26,6%	19,3%	13,7%	7,0%	Stemmenkampioe
27.09.2005	26,8%	26,1%	19,9%	18,4%	6,9%	LLBVTMHLNRTL
08.10.2005	30,4%	24,8%	16,6%	18,7%	6,1%	LSRTBf
10.10.2005	31,3%	26,2%	18,7%	14,8%	6,8%	Stemmenkampioe
17.11.2005	31,4%	25,9%	18,0%	15,3%	6,8%	Stemmenkampioe
25.11.2005	29,8%	23,9%	19,8%	18,3%	7,5%	DSVRT
08.12.2005	30,9%	26,8%	17,9%	14,5%	6,6%	Stemmenkampioe
18.12.2005	26,3%	25,4%	20,5%	18,9%	7,3%	LLBVTMHLNRTL

### Legende:

<b>VlaamsParlemer</b>	Uitslag van de verkiezingen van 13 juni 2004 voor het Vlaams Parlement
LLBVTMHLNRTL	<i>La Libre Belgique, VTM, Het Laatste Nieuws, RTL</i>
LSRTBf	<i>Le Soir, RTBf</i>
DSVRT	<i>De Standaard, VRT</i>
Stemmenkampioe	<i>De Stemmenkampioen</i>

## Overzicht Vlaamse opiniepeilingen sedert 13 juni 2004

Datum	CD&V-N-VA	CD&V	Belang-VLOTT	sp.a-SPIRIT	VLD-Vivant	Groen!	N-VA	Peiler
<b>13.06.2004</b>	<b>26,1%</b>		<b>24,1%</b>	<b>19,7%</b>	<b>19,8%</b>	<b>7,6%</b>		<b>VlaamsParlemer</b>
08.01.2006	31,6%		26,8%	17,7%	15,0%	6,6%		Stemmenkampioe
08.02.2006	31,7%		27,5%	17,3%	14,5%	6,4%		Stemmenkampioe
25.02.2006	29,1%		22,5%	20,4%	18,9%	8,7%		DSVRT
08.03.2006	31,7%		27,4%	17,0%	14,7%	6,6%		Stemmenkampioe
27.03.2006	26,9%		25,7%	19,6%	18,9%	6,8%		LLBVTMDMRTL
08.04.2006	31,4%		27,6%	16,8%	15,1%	6,6%		Stemmenkampioe
08.05.2006	31,4%		24,1%	19,1%	17,5%	6,4%		LSRTBf
08.05.2006	30,8%		28,3%	17,3%	14,6%	6,5%		Stemmenkampioe
23.05.2006	30,7%		28,2%	17,3%	14,5%	6,7%		Stemmenkampioe
02.06.2006	29,4%		23,1%	20,7%	18,2%	7,5%		DSVRT
08.06.2006	30,6%		28,9%	17,5%	14,1%	6,5%		Stemmenkampioe
18.06.2006	26,7%		26,6%	19,9%	16,9%	7,6%		LLBVTMDMRTL
08.09.2006	31,1%	(23,3%)	28,2%	17,3%	14,2%	6,1%	(7,8%)	Stemmenkampioe
23.09.2006	29,9%		27,2%	17,7%	14,7%	6,3%		Stemmenkampioe
25.09.2006	28,8%		25,6%	19,5%	17,2%	6,9%		LLBVTMDMRTL
<b>08.10.2006</b>	<b>30,1%</b>		<b>21,5%</b>	<b>19,2%</b>	<b>18,9%</b>	<b>7,6%</b>		<b>Provincieraden</b>
15.10.2006	30,4%		27,2%	17,7%	14,3%	6,2%		Stemmenkampioe
08.11.2006	30,8%	(23,0%)	26,2%	17,5%	13,4%	6,5%	(7,8%)	Stemmenkampioe
25.11.2006	32,7%	(27,3%)	21,9%	19,7%	17,3%	7,6%	(5,4%)	DSVRT
08.12.2006	(39,5%)	24,4%	22,9%	16,8%	12,4%	6,0%	15,1%	Stemmenkampioe

### Legende:

<b>VlaamsParlemer</b>	Uitslag van de verkiezingen van 13 juni 2004 voor het Vlaams Parlement
<b>Provincieraden</b>	Uitslag van de verkiezingen van 8 oktober 2006 voor de provincieraden
LLBVTMDMRTL	<i>La Libre Belgique, VTM, De Morgen, RTL</i>
LSRTBf	<i>Le Soir, RTBf</i>
DSVRT	<i>De Standaard, VRT</i>
Stemmenkampioe	<i>De Stemmenkampioen</i>

## Overzicht Vlaamse opiniepeilingen sedert 13 juni 2004

Datum	CD&V-N-VA	CD&V	Vlaams Belang	OpenVLD	sp.a-SPIRIT	Lijst Dedecker	Groen!	N-VA	Peiler
<b>13.06.2004</b>	<b>26,1%</b>		<b>24,1%</b>	<b>19,8%</b>	<b>19,7%</b>		<b>7,6%</b>		<b>VlaamsParlemer</b>
<b>08.10.2006</b>	<b>30,1%</b>		<b>21,5%</b>	<b>18,9%</b>	<b>19,2%</b>		<b>7,6%</b>		<b>Provincieraden</b>
<b>12.12.2006</b>	(35,0%)	29,9%	19,3%	18,3%	19,7%		6,7%	5,1%	DSVRT
<b>15.12.2006</b>	28,6%		27,3%	13,4%	17,8%		6,3%		Stemmenkampioe
<b>18.12.2006</b>	29,4%		24,6%	17,4%	20,0%		6,1%		LLBVTMDMRTL
<b>08.01.2007</b>	31,3%		21,0%	16,4%	18,3%		6,6%		Stemmenkampioe
<b>16.03.2007</b>	30,4%	(25,0%)	20,8%	16,9%	20,7%	3,2%	7,6%	(5,5%)	DSVRT
<b>25.03.2007</b>	28,3%		23,9%	18,2%	19,1%	2,3%	6,7%		LLBVTMDMRTL
<b>30.04.2007</b>	29,6%		21,9%	16,6%	20,3%	2,8%	6,7%		LSRTBf
<b>21.05.2007</b>	29,9%		20,7%	17,3%	20,4%	2,1%	8,4%		DSVRT
<b>03.06.2007</b>	29,7%		21,6%	17,3%	19,7%	(<2,5%)	7,4%		LSRTBf
<b>07.06.2007</b>	28,4%		22,9%	18,6%	19,4%	2,0%	6,3%		LLBVTMDMRTL
<b>08.06.2007</b>	29,9%		21,4%	17,7%	19,4%	3,8%	7,7%		DSVRT
<b>10.06.2007</b>	<b>30,0%</b>		<b>19,4%</b>	<b>19,2%</b>	<b>16,6%</b>	<b>6,5%</b>	<b>6,5%</b>		<b>Kamer</b>
<b>22.10.2007</b>	28,8%		20,0%	18,4%	17,1%	7,8%	5,3%		LLBVTMDMRTL
<b>09.11.2007</b>	30,9%		15,6%	20,4%	15,4%	10,1%	6,9%		DSVRT
<b>07.12.2007</b>	30,2%		15,8%	20,5%	16,3%	9,9%	6,0%		DSVRT
<b>16.12.2007</b>	29,4%		19,0%	19,5%	16,8%	7,6%	5,4%		LLBVTMDMRTL
<b>14.03.2008</b>	31,3%	(25,1%)	15,1%	20,7%	15,3%	8,9%	8,0%	(6,2%)	DSVRT
<b>16.03.2008</b>	29,2%		18,9%	18,8%	16,9%	8,2%	6,1%		LLBVTMDMRTL

### Legende:

<b>Kamer</b>	Uitslag van de verkiezingen van 10 juni 2007 voor de federale Kamer
<b>VlaamsParlemer</b>	Uitslag van de verkiezingen van 13 juni 2004 voor het Vlaams Parlement
<b>Provincieraden</b>	Uitslag van de verkiezingen van 8 oktober 2006 voor de provincieraden
LLBVTMDMRTL	<i>La Libre Belgique, VTM, De Morgen, RTL</i>
LSRTBf	<i>Le Soir, RTBf</i>
DSVRT	<i>De Standaard, VRT</i>
Stemmenkampioe	<i>De Stemmenkampioen</i>

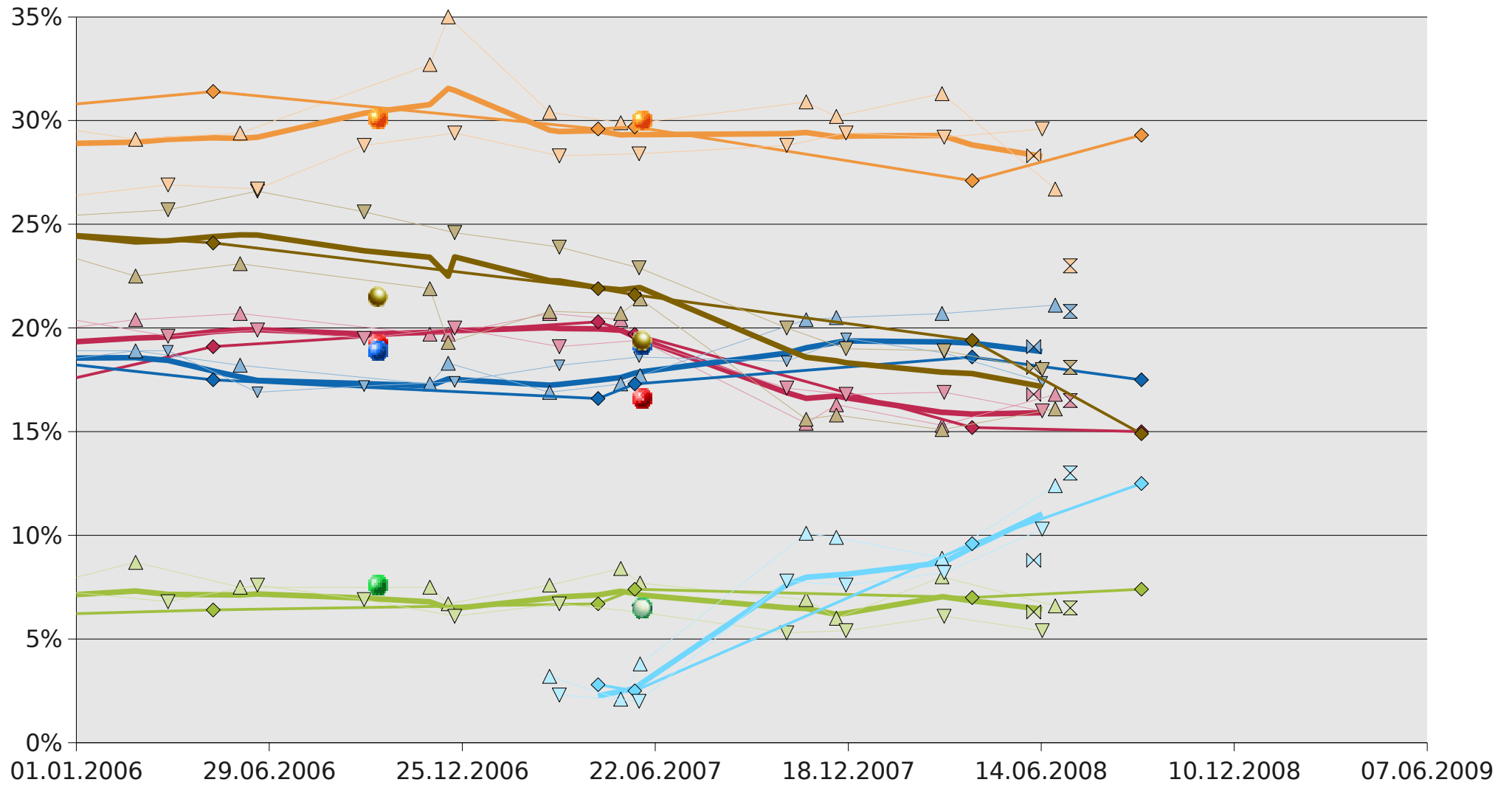
## Overzicht Vlaamse opiniepeilingen sedert 13 juni 2004

Datum	CD&V-N-VA	CD&V	Vlaams Belang	OpenVLD	sp.a-VI.Pro	Lijst Dedecker	Groen!	N-VA	Peiler
13.06.2004	26,1%		24,1%	19,8%	19,7%		7,6%		VlaamsParlemer
08.10.2006	30,1%		21,5%	18,9%	19,2%		7,6%		Provincieraden
10.06.2007	30,0%		19,4%	19,2%	16,6%	6,5%	6,5%		Kamer
30.04.2008	27,1%		19,4%	18,6%	15,2%	9,6%	7,0%		LSRTBf
07.06.2008	28,3%		18,1%	19,1%	16,8%	8,8%	6,3%		HLN
15.06.2008	29,6%		18,0%	17,4%	16,0%	10,3%	5,4%		LLBVTMDMRTL
27.06.2008	26,7%	(21,3%)	16,1%	21,1%	16,8%	12,4%	6,6%	(5,4%)	DSVRT
11.07.2008	23,0%		18,1%	20,8%	16,5%	13,0%	6,5%		GvA
15.09.2008	29,2%		14,9%	17,5%	15,0%	12,5%	7,4%		LSRTBf
-	28,5%		16,3%	18,7%	15,9%	11,7%	6,5%		G3

### Legende:

<b>Kamer</b>	Uitslag van de verkiezingen van 10 juni 2007 voor de federale Kamer
<b>VlaamsParlemer</b>	Uitslag van de verkiezingen van 13 juni 2004 voor het Vlaams Parlement
<b>Provincieraden</b>	Uitslag van de verkiezingen van 8 oktober 2006 voor de provincieraden
LLBVTMDMRTL	<i>La Libre Belgique, VTM, De Morgen, RTL</i>
LSRTBf	<i>Le Soir, RTBf</i>
DSVRT	<i>De Standaard, VRT</i>
<b>G3</b>	Gemiddelde van de laatste peilingen van de drie peilers
HLN	<i>Het Laatste Nieuws</i>
GvA	<i>Gazet van Antwerpen</i>

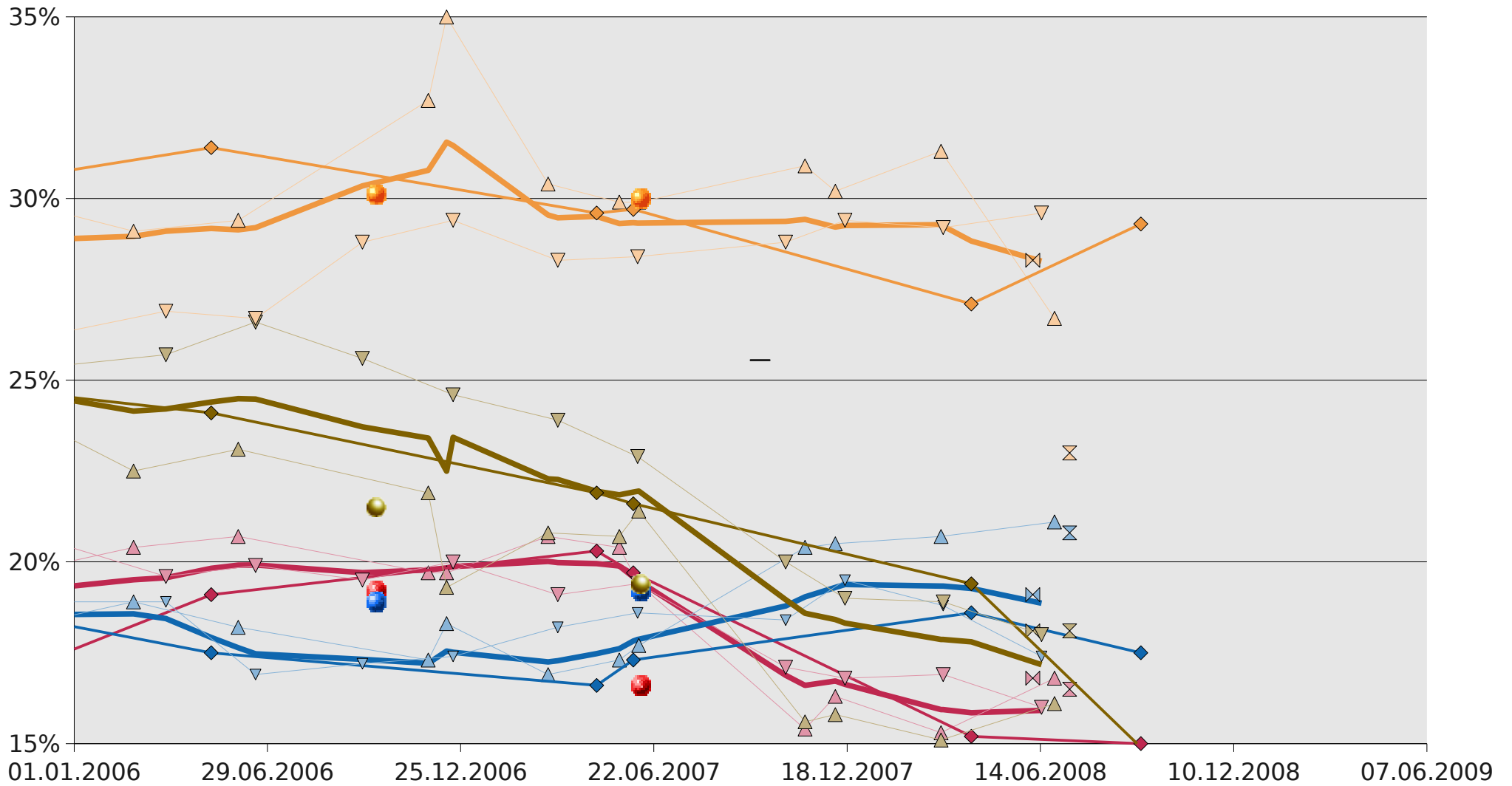
# Vlaamse Partijen



CD&V-N-VA
  Vlaams Belang
  Open Vld
  sp.a-Vl.Pro
  Lijst Dedecker
  Groen!

Verkiezingen
  La Libre Belgique e.a.
  Le Soir/RTBf
  De Standaard/VRT
  Vlottend gemiddelde
  Het Laatste Nieuws

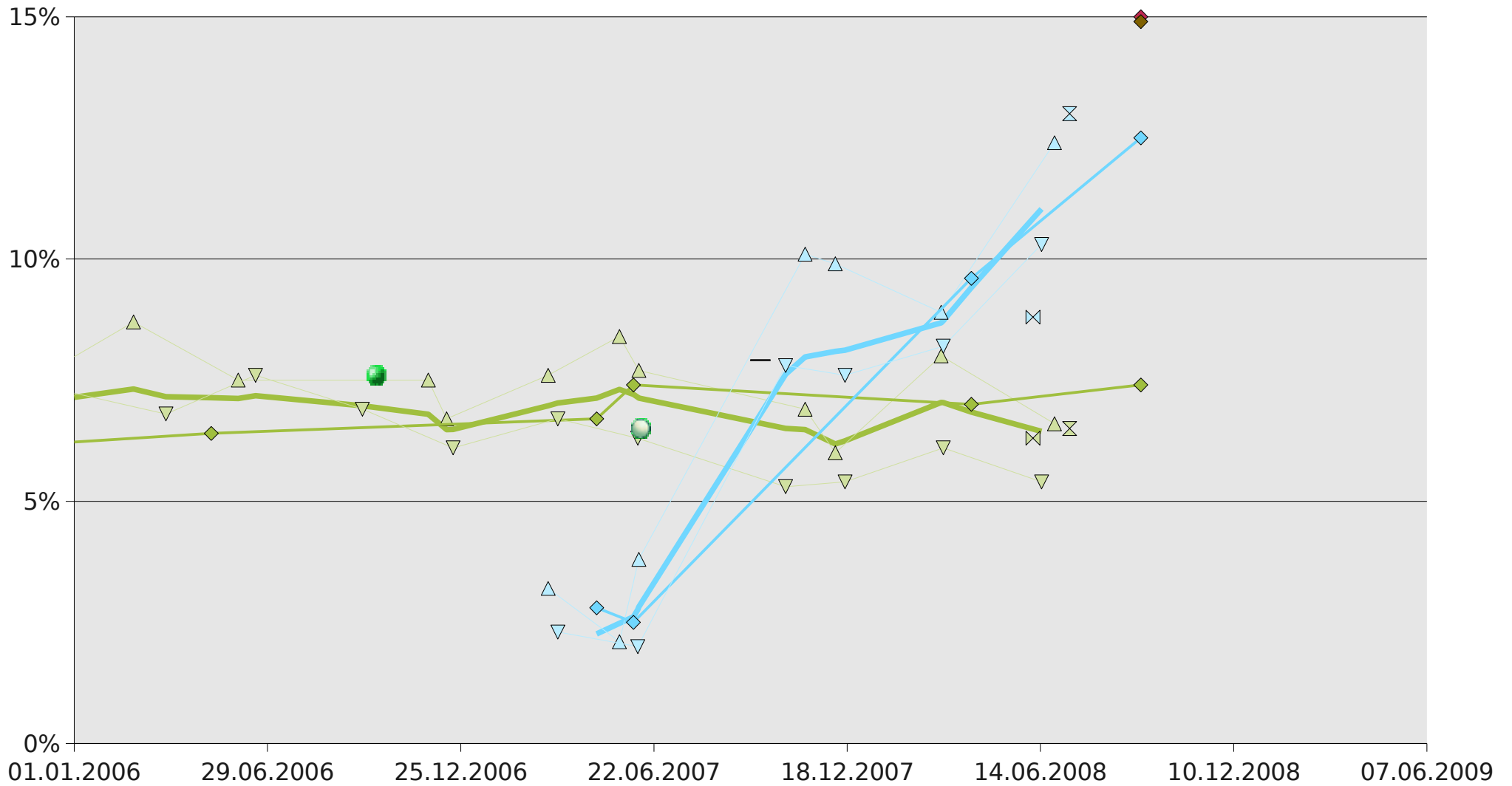
# Vlaamse Partijen, 15%—35%



CD&V-N-VA
  Vlaams Belang
  Open Vld
  sp.a-Vl.Pro
  Lijst Dedecker
  Groen!

Verkiezingen
  La Libre Belgique e.a.
  Le Soir/RTBf
  De Standaard/VRT
  Vlottend gemiddelde
  Het Laatste Nieuws

# Vlaamse Partijen, 0%—15%



■ CD&V-N-VA   
 ■ Vlaams Belang   
 ■ Open Vld   
 ■ sp.a-Vl.Pro   
 ■ Lijst Dedecker   
 ■ Groen!

● Verkiezingen   
 ▽ La Libre Belgique e.a.   
 ◆ Le Soir/RTBf   
 ▲ De Standaard/VRT   
 ◻ Vlottend gemiddelde   
 ✕ Het Laatste Nieuws

## Overzicht Franstalige opiniepeilingen sedert 2006

Datum	MR	PS	cdH	Ecolo	FN	Peiler
<b>13.06.2004</b>	<b>24,3%</b>	<b>36,9%</b>	<b>17,6%</b>	<b>8,5%</b>	<b>8,1%</b>	<b>WaalsParlement</b>
27.03.2006	26,3%	33,0%	18,5%	9,1%	9,4%	LLBVTMHLNRTL
08.05.2006	27,4%	33,9%	16,3%	9,7%	7,8%	LSRTBf
18.06.2006	25,9%	30,0%	19,4%	10,3%	10,0%	LLBVTMHLNRTL
25.09.2006	24,9%	33,0%	18,1%	8,6%	9,3%	LLBVTMHLNRTL
18.12.2006	26,0%	35,2%	17,5%	7,7%	8,5%	LLBVTMHLNRTL
25.03.2007	26,0%	34,7%	17,1%	9,2%	7,7%	LLBVTMHLNRTL
30.04.2007	24,5%	33,4%	19,0%	9,6%	8,2%	LSRTBf
22.05.2007	34,92%	29,56%	20,44%	11,71%	3,37%	VIA
03.06.2007	26,5%	31,4%	19,2%	9,7%	8,1%	LSRTBf
05.06.2007	28,51%	29,11%	19,19%	11,32%	5,95%	VIA
07.06.2007	26,7%	33,1%	17,3%	10,3%	8,2%	LLBVTMHLNRTL
<b>10.06.2007</b>	<b>32,7%</b>	<b>28,4%</b>	<b>15,8%</b>	<b>13,3%</b>	<b>5,1%</b>	<b>Kamer</b>
15.09.2007	31,41%	28,23%	17,18%	15,02%	2,88%	VIA
22.10.2007	31,3%	27,7%	16,8%	13,5%	6,0%	LLBVTMHLNRTL
05.12.2007	30,4%	26,5%	17,5%	18,6%	3,2%	LSRTBf
16.12.2007	28,9%	27,4%	18,2%	14,8%	5,5%	LLBVTMHLNRTL
28.02.2008	27,61%	26,16%	19,00%	16,19%	5,40%	VIA
16.03.2008	29,0%	27,0%	18,5%	15,3%	5,2%	LLBVTMHLNRTL
11.04.2008	28,4%	26,8%	20,2%	15,7%	5,7%	LSRTBf
09.06.2008	27,00%	27,21%	20,41%	15,04%	5,69%	VIA

### Legende:

<b>Kamer</b>	Uitslag van de verkiezingen van 10 juni 2007 voor de federale Kamer
<b>WaalsParlement</b>	Uitslag van de verkiezingen van 13 juni 2004 voor het Waals Parlement
LLBVTMHLNRTL	<i>La Libre Belgique, VTM, Het Laatste Nieuws, RTL</i>
LSRTBf	<i>Le Soir, RTBf</i>
VIA	<i>Vers l'Avenir</i>
G3	Gemiddelde van de laatste peilingen van de drie peilers



## Overzicht Franstalige opiniepeilingen sedert 2006

Datum	MR	PS	cdH	Ecolo	FN	Peiler
<b>13.06.2004</b>	<b>24,3%</b>	<b>36,9%</b>	<b>17,6%</b>	<b>8,5%</b>	<b>8,1%</b>	<b>WaalsParlement</b>
<b>10.06.2007</b>	<b>32,7%</b>	<b>28,4%</b>	<b>15,8%</b>	<b>13,3%</b>	<b>5,1%</b>	<b>Kamer</b>
<b>15.06.2008</b>	28,4%	27,9%	19,0%	15,7%	5,1%	LLBVTMHLNRTL
<b>15.09.2008</b>	24,6%	28,8%	18,3%	17,0%	6,1%	LSRTBf
-	<b>26,7%</b>	<b>28,0%</b>	<b>19,2%</b>	<b>15,9%</b>	<b>5,6%</b>	<b>G3</b>

### Legende:

<b>Kamer</b>	Uitslag van de verkiezingen van 10 juni 2007 voor de federale Kamer
<b>WaalsParlement</b>	Uitslag van de verkiezingen van 13 juni 2004 voor het Waals Parlement
LLBVTMHLNRTL	<i>La Libre Belgique, VTM, Het Laatste Nieuws, RTL</i>
LSRTBf	<i>Le Soir, RTBf</i>
VIA	<i>Vers l'Avenir</i>
<b>G3</b>	Gemiddelde van de laatste peilingen van de drie peilers