

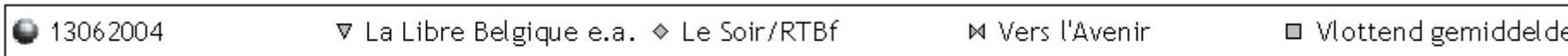
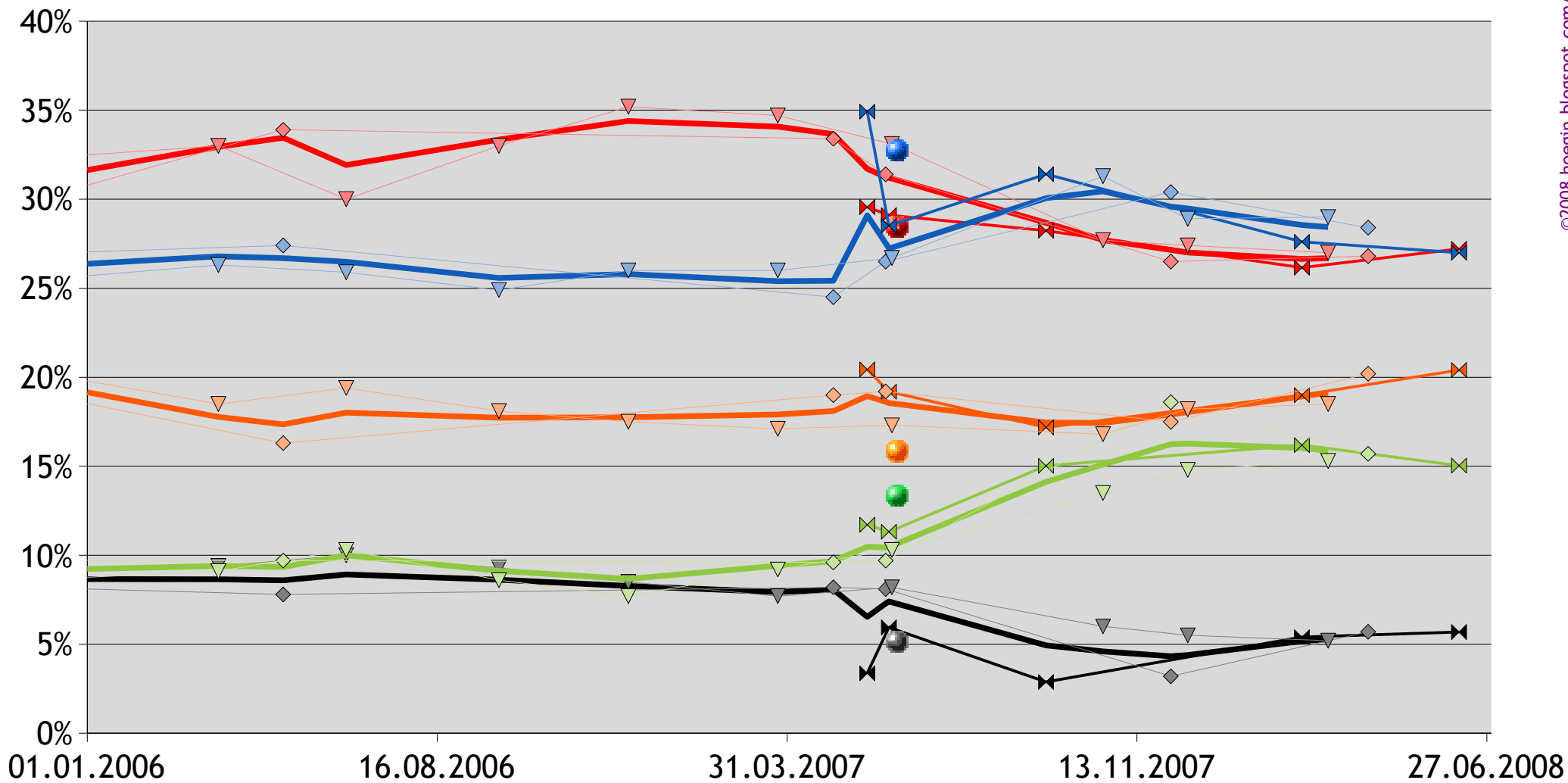
## Overzicht Franstalige opiniepeilingen sedert 2006

Datum	MR	PS	cdH	Ecolo	FN	Peiler
13.06.2004	24,3%	36,9%	17,6%	8,5%	8,1%	WaalsParlement
27.03.2006	26,3%	33,0%	18,5%	9,1%	9,4%	LLBVTMHLNRTL
08.05.2006	27,4%	33,9%	16,3%	9,7%	7,8%	LSRTBf
18.06.2006	25,9%	30,0%	19,4%	10,3%	10,0%	LLBVTMHLNRTL
25.09.2006	24,9%	33,0%	18,1%	8,6%	9,3%	LLBVTMHLNRTL
18.12.2006	26,0%	35,2%	17,5%	7,7%	8,5%	LLBVTMHLNRTL
25.03.2007	26,0%	34,7%	17,1%	9,2%	7,7%	LLBVTMHLNRTL
30.04.2007	24,5%	33,4%	19,0%	9,6%	8,2%	LSRTBf
22.05.2007	34,92%	29,56%	20,44%	11,71%	3,37%	VIA
03.06.2007	26,5%	31,4%	19,2%	9,7%	8,1%	LSRTBf
05.06.2007	28,51%	29,11%	19,19%	11,32%	5,95%	VIA
07.06.2007	26,7%	33,1%	17,3%	10,3%	8,2%	LLBVTMHLNRTL
10.06.2007	32,7%	28,4%	15,8%	13,3%	5,1%	Kamer
15.09.2007	31,41%	28,23%	17,18%	15,02%	2,88%	VIA
22.10.2007	31,3%	27,7%	16,8%	13,5%	6,0%	LLBVTMHLNRTL
05.12.2007	30,4%	26,5%	17,5%	18,6%	3,2%	LSRTBf
16.12.2007	28,9%	27,4%	18,2%	14,8%	5,5%	LLBVTMHLNRTL
28.02.2008	27,61%	26,16%	19,00%	16,19%	5,40%	VIA
16.03.2008	29,0%	27,0%	18,5%	15,3%	5,2%	LLBVTMHLNRTL
11.04.2008	28,4%	26,8%	20,2%	15,7%	5,7%	LSRTBf
09.06.2008	27,00%	27,21%	20,41%	15,04%	5,69%	VIA
-	28,1%	27,0%	19,7%	15,3%	5,5%	G3

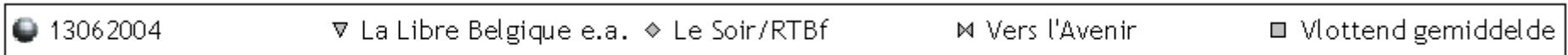
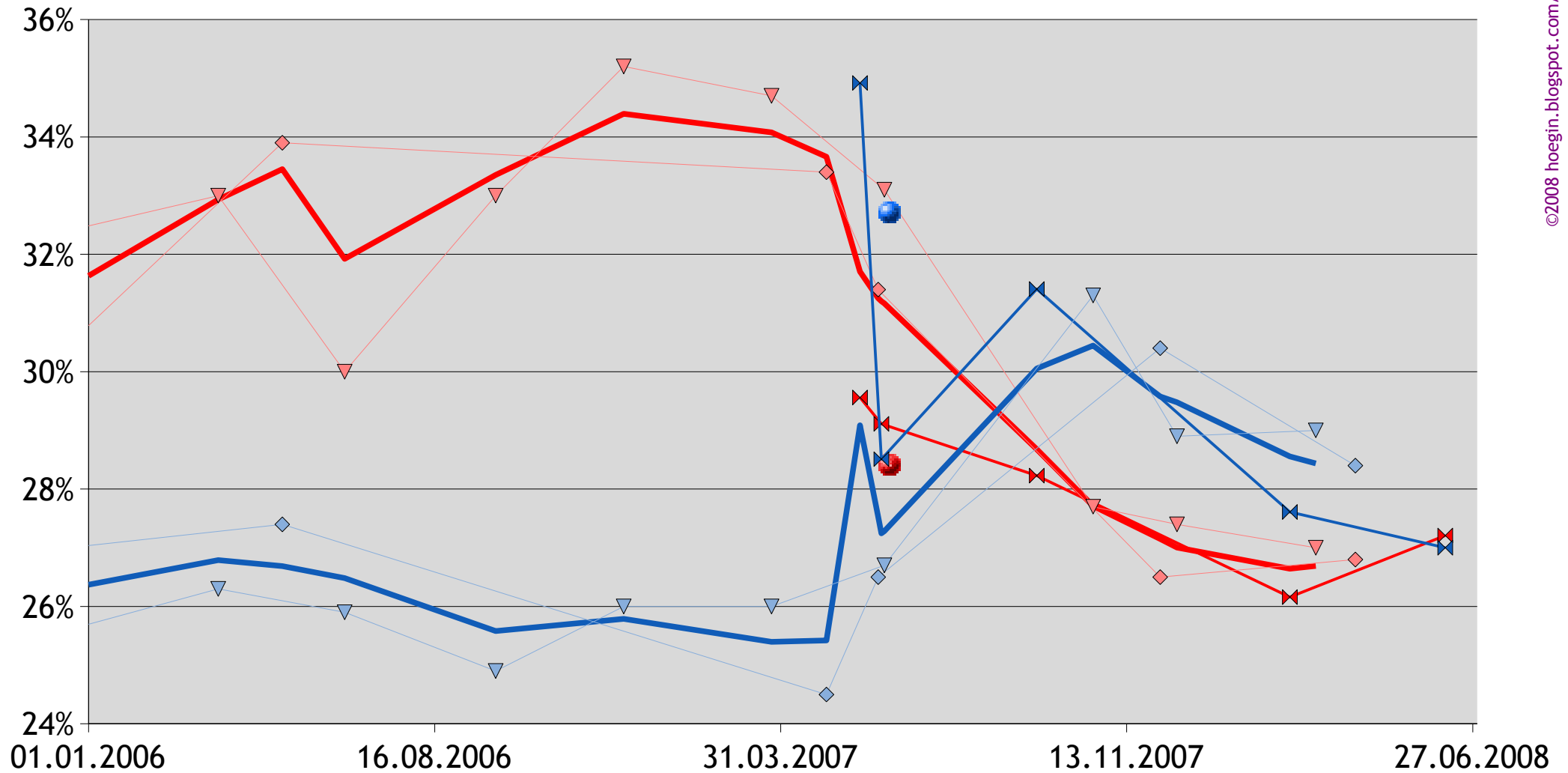
### Legende:

Kamer	Uitslag van de verkiezingen van 10 juni 2007 voor de federale Kamer
WaalsParlement	Uitslag van de verkiezingen van 13 juni 2004 voor het Waals Parlement
LLBVTMHLNRTL	<i>La Libre Belgique</i> , VTM, <i>Het Laatste Nieuws</i> , RTL
LSRTBf	<i>Le Soir</i> , RTBf
VIA	<i>Vers l'Avenir</i>
G3	Gemiddelde van de laatste peilingen van de drie peilers

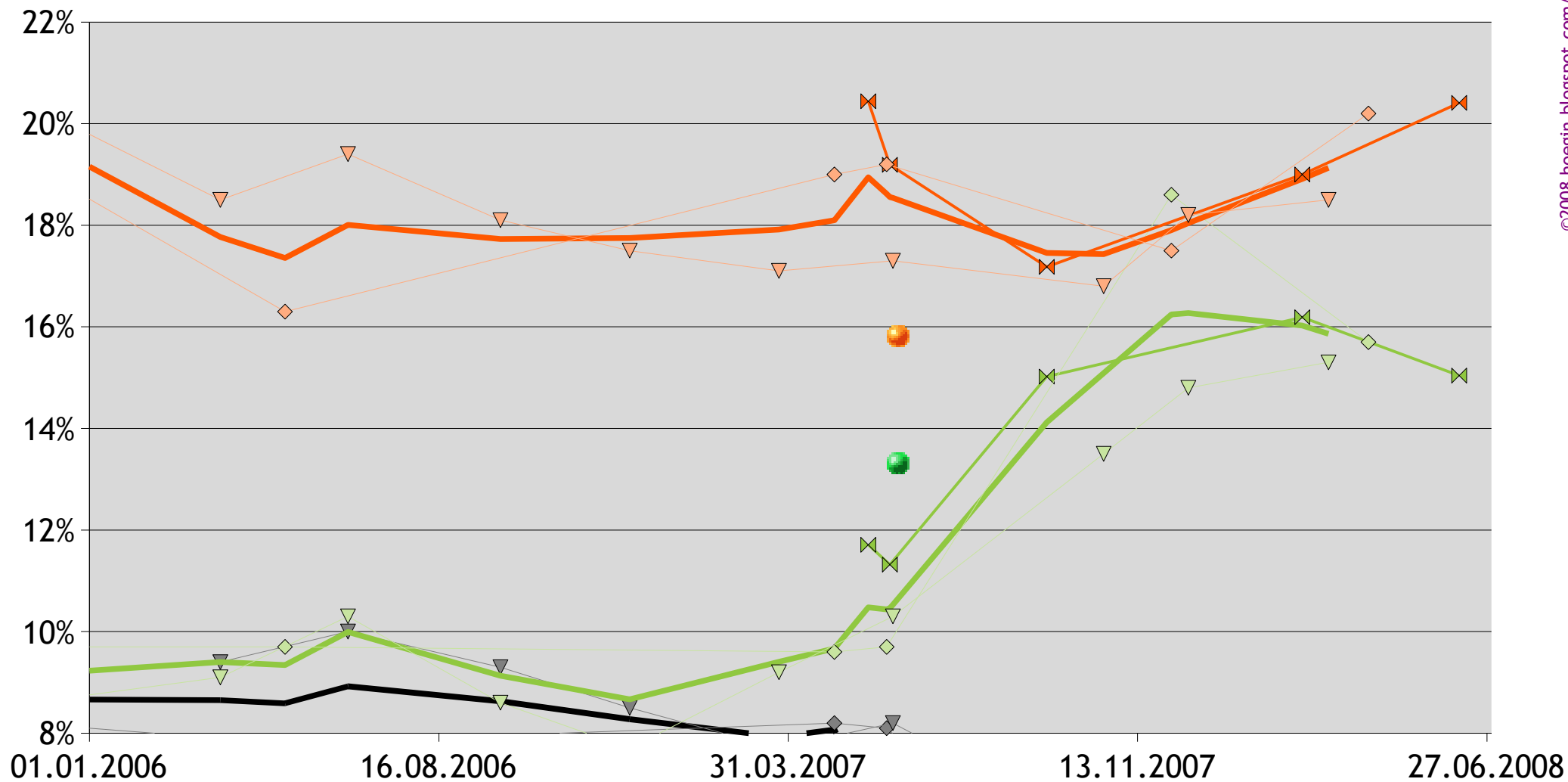
# Franstalige Partijen



# Franstalige Partijen, 24–36%



# Franstalige Partijen, 8–22%



# Franstalige Partijen, 0—10%

