

## Overzicht Vlaamse opiniepeilingen sedert 13 juni 2004

Datum	CD&V-N-VA	Vlaams Belang-VLOTT	sp.a-SPIRIT	VLD-Vivant	Groen!	Peiler
13.05.2004	29,0%	22,5%	23,2%	17,4%	6,2%	LSRTBf
04.06.2004	31,4%	19,8%	22,3%	20,3%	5,9%	DSVRT
10.06.2004	27,4%	22,6%	22,7%	20,5%	4,5%	LLBVTMHLNRTL
<b>13.06.2004</b>	<b>26,1%</b>	<b>24,1%</b>	<b>19,7%</b>	<b>19,8%</b>	<b>7,6%</b>	<b>VlaamsParlement</b>
27.09.2004	24,2%	24,3%	21,3%	20,3%	7,7%	LLBVTMHLNRTL
24.10.2004	25,5%	26,9%	19,1%	18,8%	6,9%	LSRTBf
29.10.2004	27,6%	23,5%	20,2%	20,6%	7,3%	DSVRT
19.12.2004	24,2%	25,3%	20,5%	19,5%	7,9%	LLBVTMHLNRTL
14.02.2005	26,9%	26,5%	19,0%	17,7%	7,5%	LSRTBf
26.02.2005	27,4%	22,1%	21,3%	20,0%	7,7%	DSVRT
20.03.2005	25,2%	24,8%	21,0%	19,0%	7,5%	LLBVTMHLNRTL
01.05.2005	28,1%	26,1%	19,9%	16,7%	7,4%	Stemmenkampioen
27.05.2005	27,7%	23,4%	22,0%	18,5%	7,5%	DSVRT
06.06.2005	29,6%	27,4%	19,5%	13,3%	7,2%	Stemmenkampioen
10.06.2005	30,1%	24,3%	19,8%	16,1%	6,5%	LSRTBf
20.06.2005	26,7%	25,7%	21,4%	17,1%	5,9%	LLBVTMHLNRTL
07.09.2005	31,3%	26,6%	19,3%	13,7%	7,0%	Stemmenkampioen
27.09.2005	26,8%	26,1%	19,9%	18,4%	6,9%	LLBVTMHLNRTL
08.10.2005	30,4%	24,8%	16,6%	18,7%	6,1%	LSRTBf
10.10.2005	31,3%	26,2%	18,7%	14,8%	6,8%	Stemmenkampioen
17.11.2005	31,4%	25,9%	18,0%	15,3%	6,8%	Stemmenkampioen
25.11.2005	29,8%	23,9%	19,8%	18,3%	7,5%	DSVRT
08.12.2005	30,9%	26,8%	17,9%	14,5%	6,6%	Stemmenkampioen
18.12.2005	26,3%	25,4%	20,5%	18,9%	7,3%	LLBVTMHLNRTL

### Legende:

<b>VlaamsParlement</b>	Uitslag van de verkiezingen van 13 juni 2004 voor het Vlaams Parlement
LLBVTMHLNRTL	<i>La Libre Belgique, VTM, Het Laatste Nieuws, RTL</i>
LSRTBf	<i>Le Soir, RTBf</i>
DSVRT	<i>De Standaard, VRT</i>
Stemmenkampioen	<i>De Stemmenkampioen</i>

## Overzicht Vlaamse opiniepeilingen sedert 13 juni 2004

Datum	CD&V-N-VA	CD&V	Vlaams Belang-VLOTT	sp.a-SPIRIT	VLD-Vivant	Groen!	N-VA	Peiler
<b>13.06.2004</b>	<b>26,1%</b>		<b>24,1%</b>	<b>19,7%</b>	<b>19,8%</b>	<b>7,6%</b>		<b>VlaamsParlement</b>
08.01.2006	31,6%		26,8%	17,7%	15,0%	6,6%		Stemmenkampioen
08.02.2006	31,7%		27,5%	17,3%	14,5%	6,4%		Stemmenkampioen
25.02.2006	29,1%		22,5%	20,4%	18,9%	8,7%		DSVRT
08.03.2006	31,7%		27,4%	17,0%	14,7%	6,6%		Stemmenkampioen
27.03.2006	26,9%		25,7%	19,6%	18,9%	6,8%		LLBVTMDMRTL
08.04.2006	31,4%		27,6%	16,8%	15,1%	6,6%		Stemmenkampioen
08.05.2006	31,4%		24,1%	19,1%	17,5%	6,4%		LSRTBf
08.05.2006	30,8%		28,3%	17,3%	14,6%	6,5%		Stemmenkampioen
23.05.2006	30,7%		28,2%	17,3%	14,5%	6,7%		Stemmenkampioen
02.06.2006	29,4%		23,1%	20,7%	18,2%	7,5%		DSVRT
08.06.2006	30,6%		28,9%	17,5%	14,1%	6,5%		Stemmenkampioen
18.06.2006	26,7%		26,6%	19,9%	16,9%	7,6%		LLBVTMDMRTL
08.09.2006	31,1%	(23,3%)	28,2%	17,3%	14,2%	6,1%	(7,8%)	Stemmenkampioen
23.09.2006	29,9%		27,2%	17,7%	14,7%	6,3%		Stemmenkampioen
25.09.2006	28,8%		25,6%	19,5%	17,2%	6,9%		LLBVTMDMRTL
<b>08.10.2006</b>	<b>30,1%</b>		<b>21,5%</b>	<b>19,2%</b>	<b>18,9%</b>	<b>7,6%</b>		<b>Provincieraden</b>
15.10.2006	30,4%		27,2%	17,7%	14,3%	6,2%		Stemmenkampioen
08.11.2006	30,8%	(23,0%)	26,2%	17,5%	13,4%	6,5%	(7,8%)	Stemmenkampioen
25.11.2006	32,7%	(27,3%)	21,9%	19,7%	17,3%	7,6%	(5,4%)	DSVRT
08.12.2006	(39,5%)	24,4%	22,9%	16,8%	12,4%	6,0%	15,1%	Stemmenkampioen

### Legende:

<b>VlaamsParlement</b>	Uitslag van de verkiezingen van 13 juni 2004 voor het Vlaams Parlement
<b>Provincieraden</b>	Uitslag van de verkiezingen van 8 oktober 2006 voor de provincieraden
LLBVTMDMRTL	<i>La Libre Belgique, VTM, De Morgen, RTL</i>
LSRTBf	<i>Le Soir, RTBf</i>
DSVRT	<i>De Standaard, VRT</i>
Stemmenkampioen	<i>De Stemmenkampioen</i>

## Overzicht Vlaamse opiniepeilingen sedert 13 juni 2004

Datum	CD&V-N-VA	CD&V	Vlaams Belang	OpenVLD	sp.a-SPIRIT	Lijst Dedecker	Groen!	N-VA	Peiler
13.06.2004	26,1%		24,1%	19,8%	19,7%		7,6%		VlaamsParlement
08.10.2006	30,1%		21,5%	18,9%	19,2%		7,6%		Provincieraden
12.12.2006	(35,0%)	29,9%	19,3%	18,3%	19,7%		6,7%	5,1%	DSVRT
15.12.2006	28,6%		27,3%	13,4%	17,8%		6,3%		Stemmenkampioen
18.12.2006	29,4%		24,6%	17,4%	20,0%		6,1%		LLBVTMDMRTL
08.01.2007	31,3%		21,0%	16,4%	18,3%		6,6%		Stemmenkampioen
16.03.2007	30,4%	(25,0%)	20,8%	16,9%	20,7%	3,2%	7,6%	(5,5%)	DSVRT
25.03.2007	28,3%		23,9%	18,2%	19,1%	2,3%	6,7%		LLBVTMDMRTL
30.04.2007	29,6%		21,9%	16,6%	20,3%	2,8%	6,7%		LSRTBf
21.05.2007	29,9%		20,7%	17,3%	20,4%	2,1%	8,4%		DSVRT
03.06.2007	29,7%		21,6%	17,3%	19,7%	(<2,5%)	7,4%		LSRTBf
07.06.2007	28,4%		22,9%	18,6%	19,4%	2,0%	6,3%		LLBVTMDMRTL
08.06.2007	29,9%		21,4%	17,7%	19,4%	3,8%	7,7%		DSVRT
10.06.2007	30,0%		19,4%	19,2%	16,6%	6,5%	6,5%		Kamer
22.10.2007	28,8%		20,0%	18,4%	17,1%	7,8%	5,3%		LLBVTMDMRTL
09.11.2007	30,9%		15,6%	20,4%	15,4%	10,1%	6,9%		DSVRT
07.12.2007	30,2%		15,8%	20,5%	16,3%	9,9%	6,0%		DSVRT
16.12.2007	29,4%		19,0%	19,5%	16,8%	7,6%	5,4%		LLBVTMDMRTL
14.03.2008	31,3%	(25,1%)	15,1%	20,7%	15,3%	8,9%	8,0%	(6,2%)	DSVRT
16.03.2008	29,2%		18,9%	18,8%	16,9%	8,2%	6,1%		LLBVTMDMRTL

### Legende:

Kamer	Uitslag van de verkiezingen van 10 juni 2007 voor de federale Kamer
VlaamsParlement	Uitslag van de verkiezingen van 13 juni 2004 voor het Vlaams Parlement
Provincieraden	Uitslag van de verkiezingen van 8 oktober 2006 voor de provincieraden
LLBVTMDMRTL	<i>La Libre Belgique, VTM, De Morgen, RTL</i>
LSRTBf	<i>Le Soir, RTBf</i>
DSVRT	<i>De Standaard, VRT</i>
Stemmenkampioen	<i>De Stemmenkampioen</i>

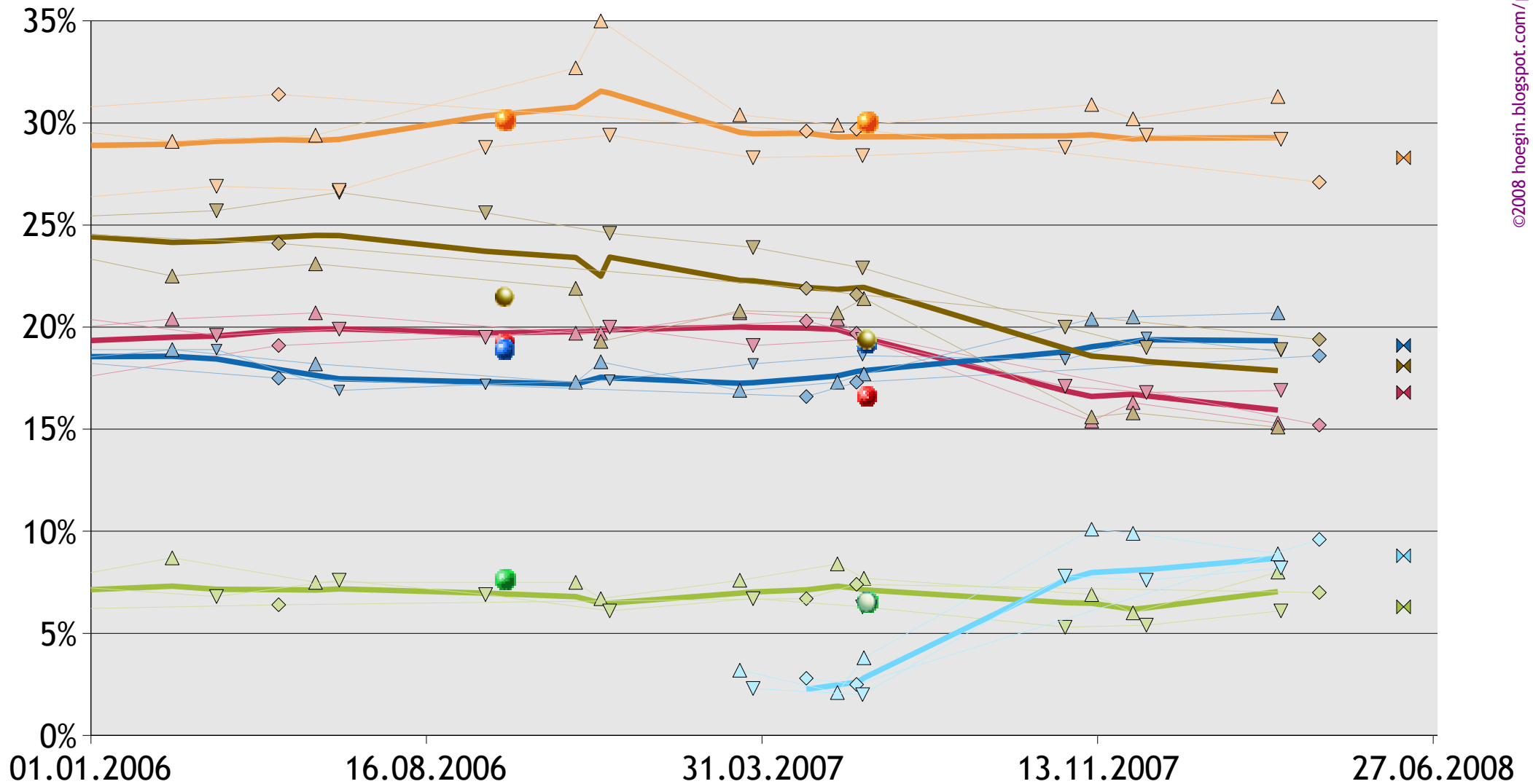
## Overzicht Vlaamse opiniepeilingen sedert 13 juni 2004

Datum	CD&V-N-VA	CD&V	Vlaams Belang	OpenVLD	sp.a-Vl.Pro	Lijst Dedecker	Groen!	N-VA	Peiler
13.06.2004	26,1%		24,1%	19,8%	19,7%		7,6%		VlaamsParlement
08.10.2006	30,1%		21,5%	18,9%	19,2%		7,6%		Provincieraden
10.06.2007	30,0%		19,4%	19,2%	16,6%	6,5%	6,5%		Kamer
30.04.2008	27,1%		19,4%	18,6%	15,2%	9,6%	7,0%		LSRTBf
07.06.2008	28,3%		18,1%	19,1%	16,8%	8,8%	6,3%		HLN
-	29,2%		17,8%	19,4%	15,8%	8,9%	7,0%		G3

### Legende:

Kamer	Uitslag van de verkiezingen van 10 juni 2007 voor de federale Kamer
VlaamsParlement	Uitslag van de verkiezingen van 13 juni 2004 voor het Vlaams Parlement
Provincieraden	Uitslag van de verkiezingen van 8 oktober 2006 voor de provincieraden
LLBVTMDMRTL	<i>La Libre Belgique, VTM, De Morgen, RTL</i>
LSRTBf	<i>Le Soir, RTBf</i>
DSVRT	<i>De Standaard, VRT</i>
G3	Gemiddelde van de laatste peilingen van de drie peilers
HLN	<i>Het Laatste Nieuws</i>

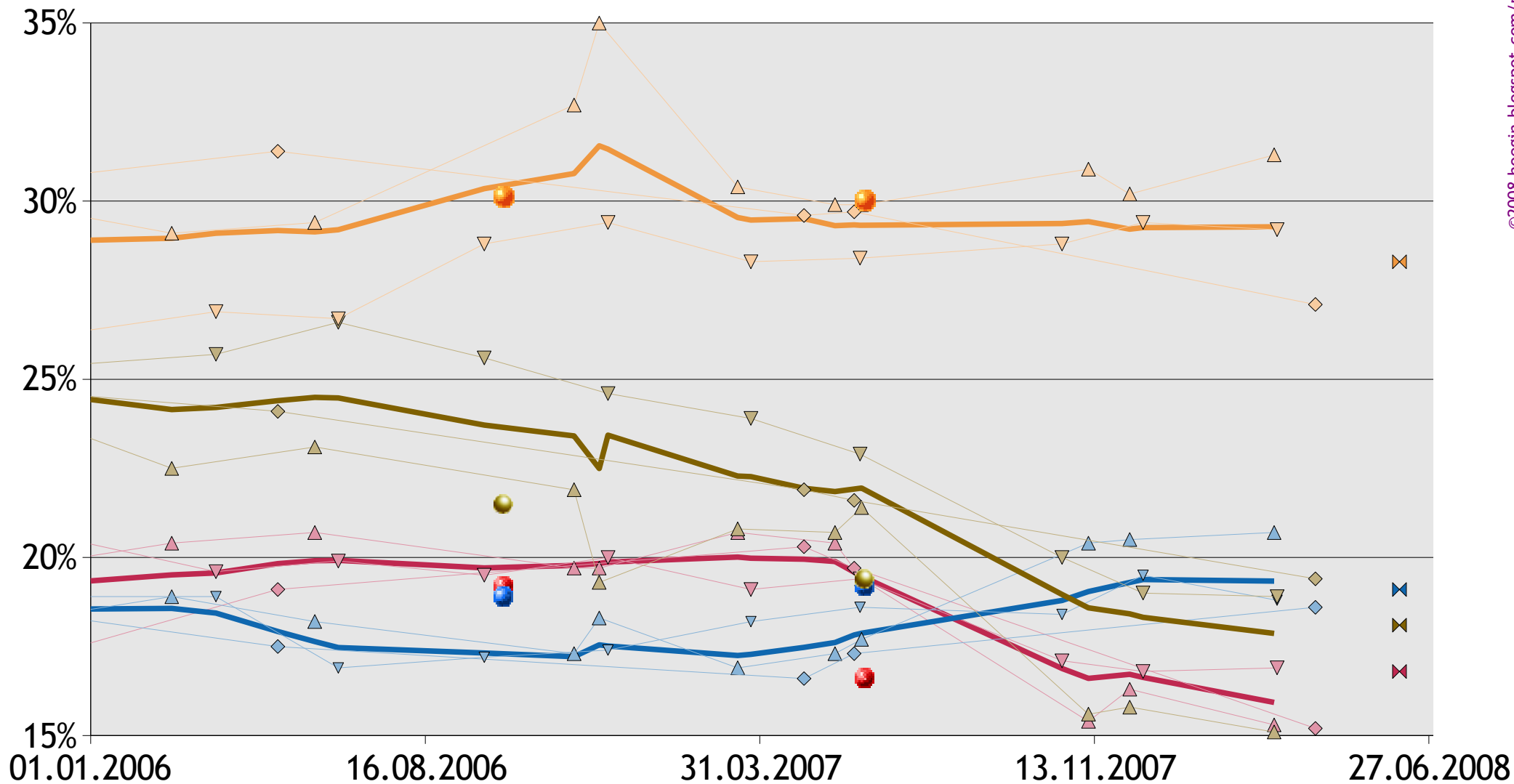
# Vlaamse Partijen



■ CD&V-N-VA   
 ■ Vlaams Belang   
 ■ Open Vld   
 ■ sp.a-Vl.Pro   
 ■ Lijst Dedecker   
 ■ Groen!

● Verkiezingen   
 ▼ La Libre Belgique e.a.   
 ◆ Le Soir/RTBf   
 ▲ De Standaard/VRT   
 ■ Vlottend gemiddelde   
 ✕ Het Laatste Nieuws

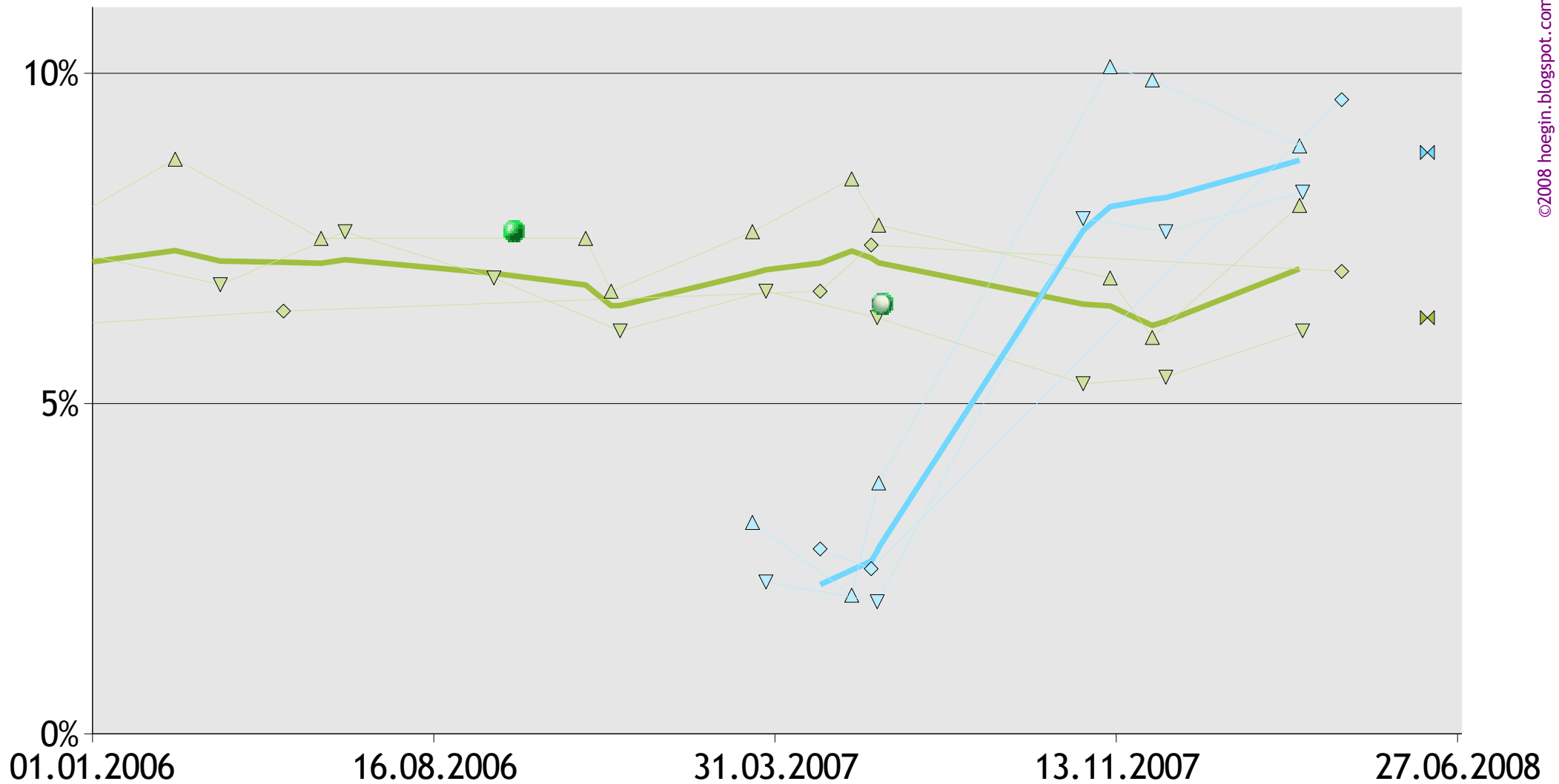
# Vlaamse Partijen, 15–35%



■ CD&V-N-VA   
 ■ Vlaams Belang   
 ■ Open Vld   
 ■ sp.a-Vl.Pro   
 ■ Lijst Dedecker   
 ■ Groen!

● Verkiezingen   
 ▼ La Libre Belgique e.a.   
 ◆ Le Soir/RTBf   
 ▲ De Standaard/VRT   
 ◻ Vlottend gemiddelde   
 ✕ Het Laatste Nieuws

# Vlaamse Partijen, 0–10%



■ CD&V-N-VA   
 ■ Vlaams Belang   
 ■ Open Vld   
 ■ sp.a-Vl.Pro   
 ■ Lijst Dedecker   
 ■ Groen!

● Verkiezingen   
 ▼ La Libre Belgique e.a.   
 ◆ Le Soir/RTBF   
 ▲ De Standaard/VRT   
 ■ Vlottend gemiddelde   
 ✕ Het Laatste Nieuws