

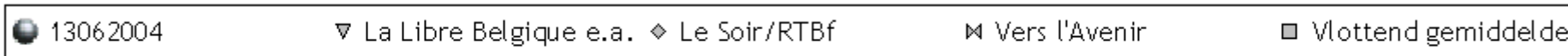
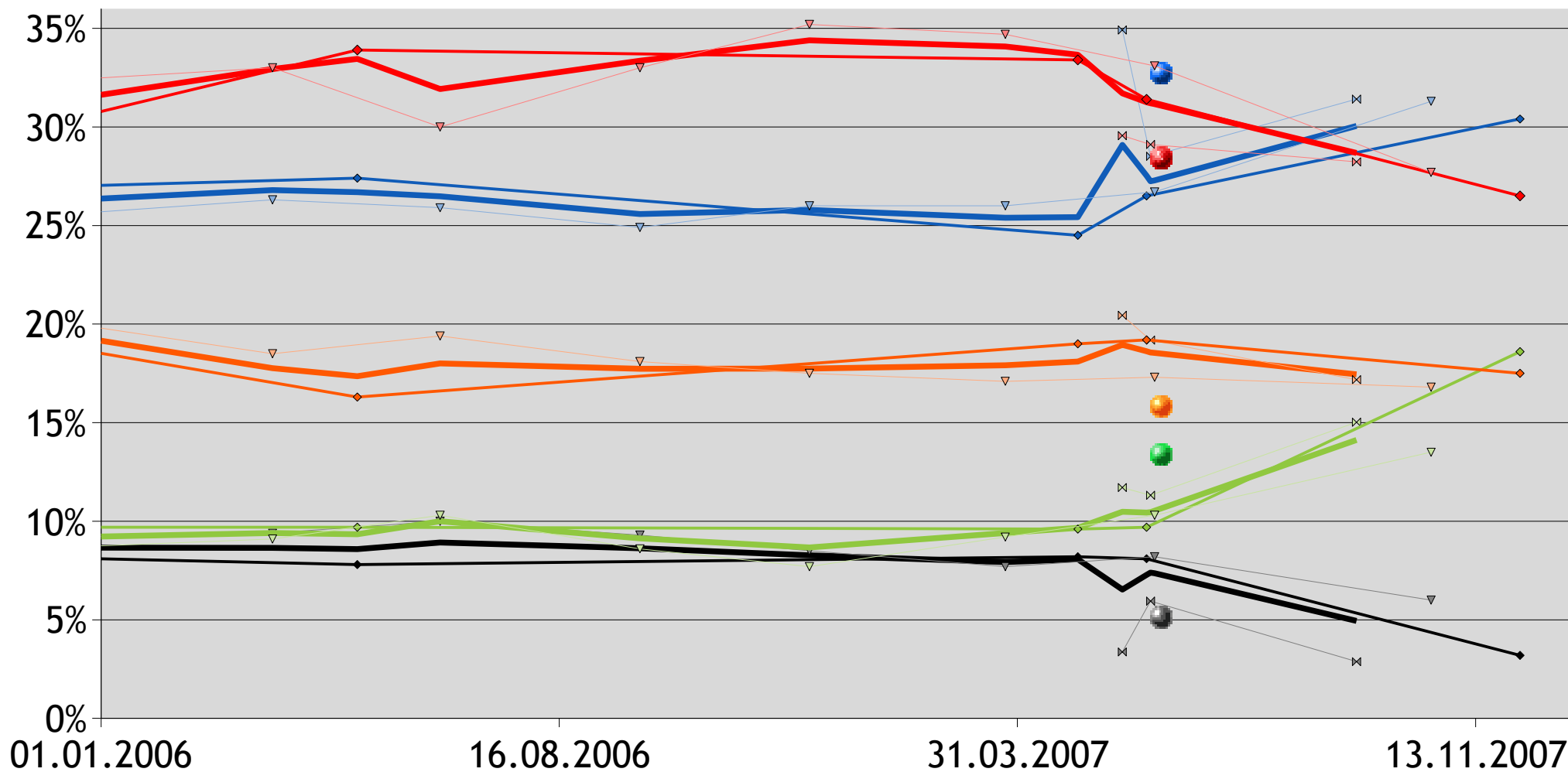
Overzicht Franstalige opiniepeilingen sedert 2006

Datum	MR	PS	cdH	Ecolo	FN	Peiler
13.06.2004	24,3%	36,9%	17,6%	8,5%	8,1%	WaalsParlement
27.03.2006	26,3%	33,0%	18,5%	9,1%	9,4%	LLBVTMHLNRTL
08.05.2006	27,4%	33,9%	16,3%	9,7%	7,8%	LSRTBf
18.06.2006	25,9%	30,0%	19,4%	10,3%	10,0%	LLBVTMHLNRTL
25.09.2006	24,9%	33,0%	18,1%	8,6%	9,3%	LLBVTMHLNRTL
18.12.2006	26,0%	35,2%	17,5%	7,7%	8,5%	LLBVTMHLNRTL
25.03.2007	26,0%	34,7%	17,1%	9,2%	7,7%	LLBVTMHLNRTL
30.04.2007	24,5%	33,4%	19,0%	9,6%	8,2%	LSRTBf
22.05.2007	34,92%	29,56%	20,44%	11,71%	3,37%	VIA
03.06.2007	26,5%	31,4%	19,2%	9,7%	8,1%	LSRTBf
05.06.2007	28,51%	29,11%	19,19%	11,32%	5,95%	VIA
07.06.2007	26,7%	33,1%	17,3%	10,3%	8,2%	LLBVTMHLNRTL
10.06.2007	32,7%	28,4%	15,8%	13,3%	5,1%	Kamer
15.09.2007	31,41%	28,23%	17,18%	15,02%	2,88%	VIA
22.10.2007	31,3%	27,7%	16,8%	13,5%	6,0%	LLBVTMHLNRTL
05.12.2007	30,4%	26,5%	17,5%	18,6%	3,2%	LSRTBf

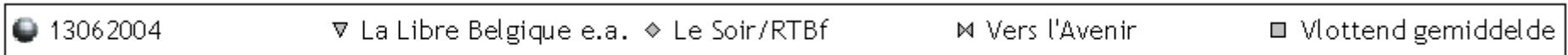
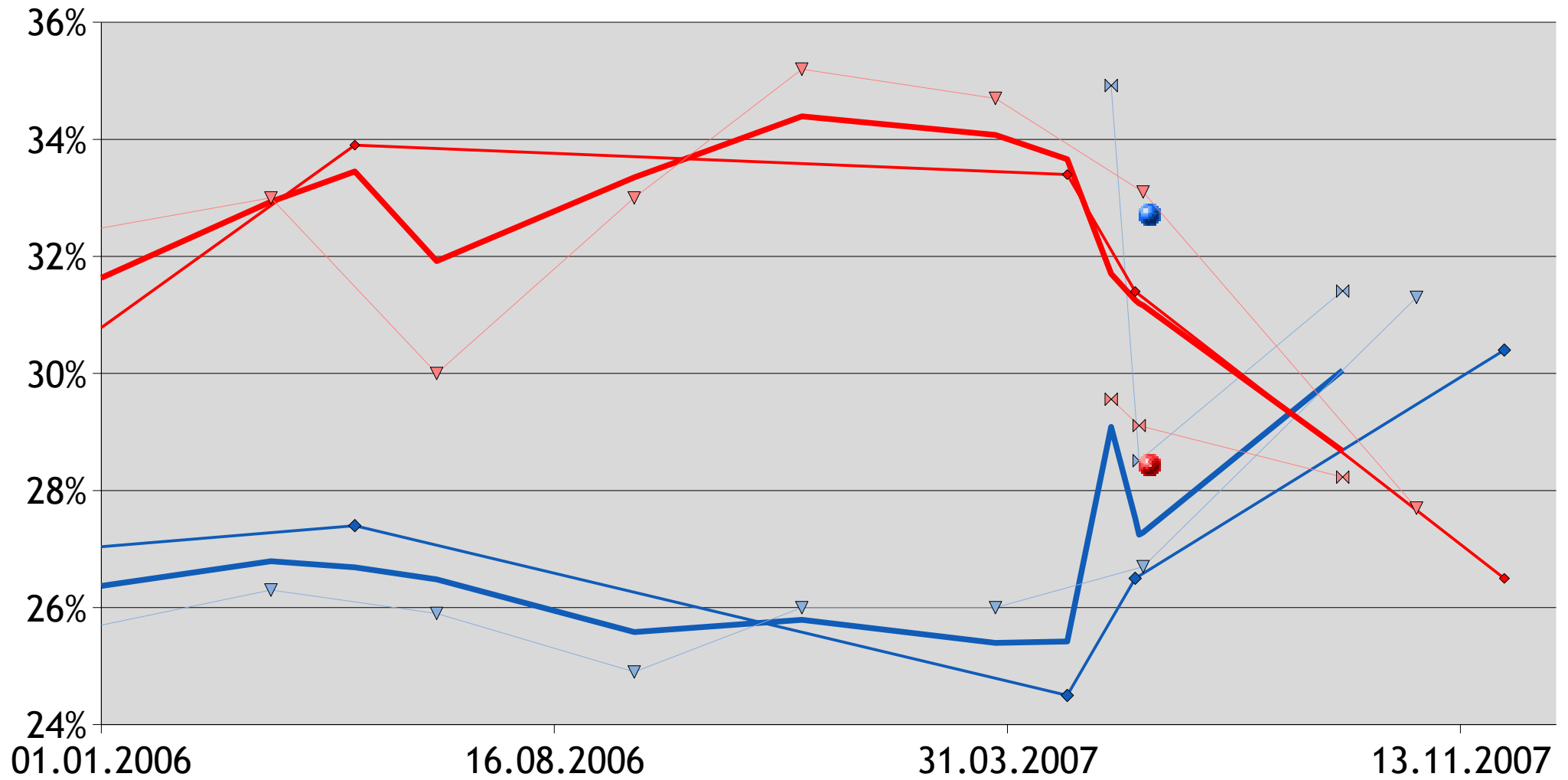
Legende:

Kamer	Uitslag van de verkiezingen van 10 juni 2007 voor de federale Kamer
WaalsParlement	Uitslag van de verkiezingen van 13 juni 2004 voor het Waals Parlement
LLBVTMHLNRTL	<i>La Libre Belgique, VTM, Het Laatste Nieuws, RTL</i>
LSRTBf	<i>Le Soir, RTBf</i>
Stemmenkampioen	<i>Vers l'Avenir</i>

Franstalige Partijen



Franstalige Partijen, 24–36%



Franstalige Partijen, 8–22%

