

Overzicht opiniepeilingen sedert 13 juni 2004

Datum	CD&V-N-VA	Vlaams Belang-VLOTT	sp.a-SPIRIT	VLD-Vivant	Groen!	Peiler
13.05.2004	29,0%	22,5%	23,2%	17,4%	6,2%	LSRTBf
04.06.2004	31,4%	19,8%	22,3%	20,3%	5,9%	DSVRT
10.06.2004	27,4%	22,6%	22,7%	20,5%	4,5%	LLBVTMHLNRTL
13.06.2004	26,1%	24,1%	19,7%	19,8%	7,6%	VlaamsParlement
27.09.2004	24,2%	24,3%	21,3%	20,3%	7,7%	LLBVTMHLNRTL
24.10.2004	25,5%	26,9%	19,1%	18,8%	6,9%	LSRTBf
29.10.2004	27,6%	23,5%	20,2%	20,6%	7,3%	DSVRT
19.12.2004	24,2%	25,3%	20,5%	19,5%	7,9%	LLBVTMHLNRTL
14.02.2005	26,9%	26,5%	19,0%	17,7%	7,5%	LSRTBf
26.02.2005	27,4%	22,1%	21,3%	20,0%	7,7%	DSVRT
20.03.2005	25,2%	24,8%	21,0%	19,0%	7,5%	LLBVTMHLNRTL
01.05.2005	28,1%	26,1%	19,9%	16,7%	7,4%	Stemmenkampioen
27.05.2005	27,7%	23,4%	22,0%	18,5%	7,5%	DSVRT
06.06.2005	29,6%	27,4%	19,5%	13,3%	7,2%	Stemmenkampioen
10.06.2005	30,1%	24,3%	19,8%	16,1%	6,5%	LSRTBf
20.06.2005	26,7%	25,7%	21,4%	17,1%	5,9%	LLBVTMHLNRTL
07.09.2005	31,3%	26,6%	19,3%	13,7%	7,0%	Stemmenkampioen
27.09.2005	26,8%	26,1%	19,9%	18,4%	6,9%	LLBVTMHLNRTL
08.10.2005	30,4%	24,8%	16,6%	18,7%	6,1%	LSRTBf
10.10.2005	31,3%	26,2%	18,7%	14,8%	6,8%	Stemmenkampioen
17.11.2005	31,4%	25,9%	18,0%	15,3%	6,8%	Stemmenkampioen
25.11.2005	29,8%	23,9%	19,8%	18,3%	7,5%	DSVRT
08.12.2005	30,9%	26,8%	17,9%	14,5%	6,6%	Stemmenkampioen
18.12.2005	26,3%	25,4%	20,5%	18,9%	7,3%	LLBVTMHLNRTL

Legende:

VlaamsParlement	Uitslag van de verkiezingen van 13 juni 2004 voor het Vlaams Parlement
LLBVTMHLNRTL	<i>La Libre Belgique, VTM, Het Laatste Nieuws, RTL</i>
LSRTBf	<i>Le Soir, RTBf</i>
DSVRT	<i>De Standaard, VRT</i>
Stemmenkampioen	<i>De Stemmenkampioen</i>

Overzicht opiniepeilingen sedert 13 juni 2004

Datum	CD&V-N-VA	CD&V	Vlaams Belang- VLOTT	sp.a-SPIRIT	VLD-Vivant	Groen!	N-VA	Peiler
13.06.2004	26,1%		24,1%	19,7%	19,8%	7,6%		VlaamsParlement
08.01.2006	31,6%		26,8%	17,7%	15,0%	6,6%		Stemmenkampioen
08.02.2006	31,7%		27,5%	17,3%	14,5%	6,4%		Stemmenkampioen
25.02.2006	29,1%		22,5%	20,4%	18,9%	8,7%		DSVRT
08.03.2006	31,7%		27,4%	17,0%	14,7%	6,6%		Stemmenkampioen
27.03.2006	26,9%		25,7%	19,6%	18,9%	6,8%		LLBVTMDMRTL
08.04.2006	31,4%		27,6%	16,8%	15,1%	6,6%		Stemmenkampioen
08.05.2006	31,4%		24,1%	19,1%	17,5%	6,4%		LSRTBf
08.05.2006	30,8%		28,3%	17,3%	14,6%	6,5%		Stemmenkampioen
23.05.2006	30,7%		28,2%	17,3%	14,5%	6,7%		Stemmenkampioen
02.06.2006	29,4%		23,1%	20,7%	18,2%	7,5%		DSVRT
08.06.2006	30,6%		28,9%	17,5%	14,1%	6,5%		Stemmenkampioen
18.06.2006	26,7%		26,6%	19,9%	16,9%	7,6%		LLBVTMDMRTL
08.09.2006	31,1%	(23,3%)	28,2%	17,3%	14,2%	6,1%	(7,8%)	Stemmenkampioen
23.09.2006	29,9%		27,2%	17,7%	14,7%	6,3%		Stemmenkampioen
25.09.2006	28,8%		25,6%	19,5%	17,2%	6,9%		LLBVTMDMRTL
08.10.2006	30,1%		21,5%	19,2%	18,9%	7,6%		Provincieraden
15.10.2006	30,4%		27,2%	17,7%	14,3%	6,2%		Stemmenkampioen
08.11.2006	30,8%	(23,0%)	26,2%	17,5%	13,4%	6,5%	(7,8%)	Stemmenkampioen
25.11.2006	32,7%	(27,3%)	21,9%	19,7%	17,3%	7,6%	(5,4%)	DSVRT
08.12.2006	(39,5%)	24,4%	22,9%	16,8%	12,4%	6,0%	15,1%	Stemmenkampioen

Legende:

VlaamsParlement	Uitslag van de verkiezingen van 13 juni 2004 voor het Vlaams Parlement
Provincieraden	Uitslag van de verkiezingen van 8 oktober 2006 voor de provincieraden
LLBVTMDMRTL	<i>La Libre Belgique, VTM, De Morgen, RTL</i>
LSRTBf	<i>Le Soir, RTBf</i>
DSVRT	<i>De Standaard, VRT</i>
Stemmenkampioen	<i>De Stemmenkampioen</i>

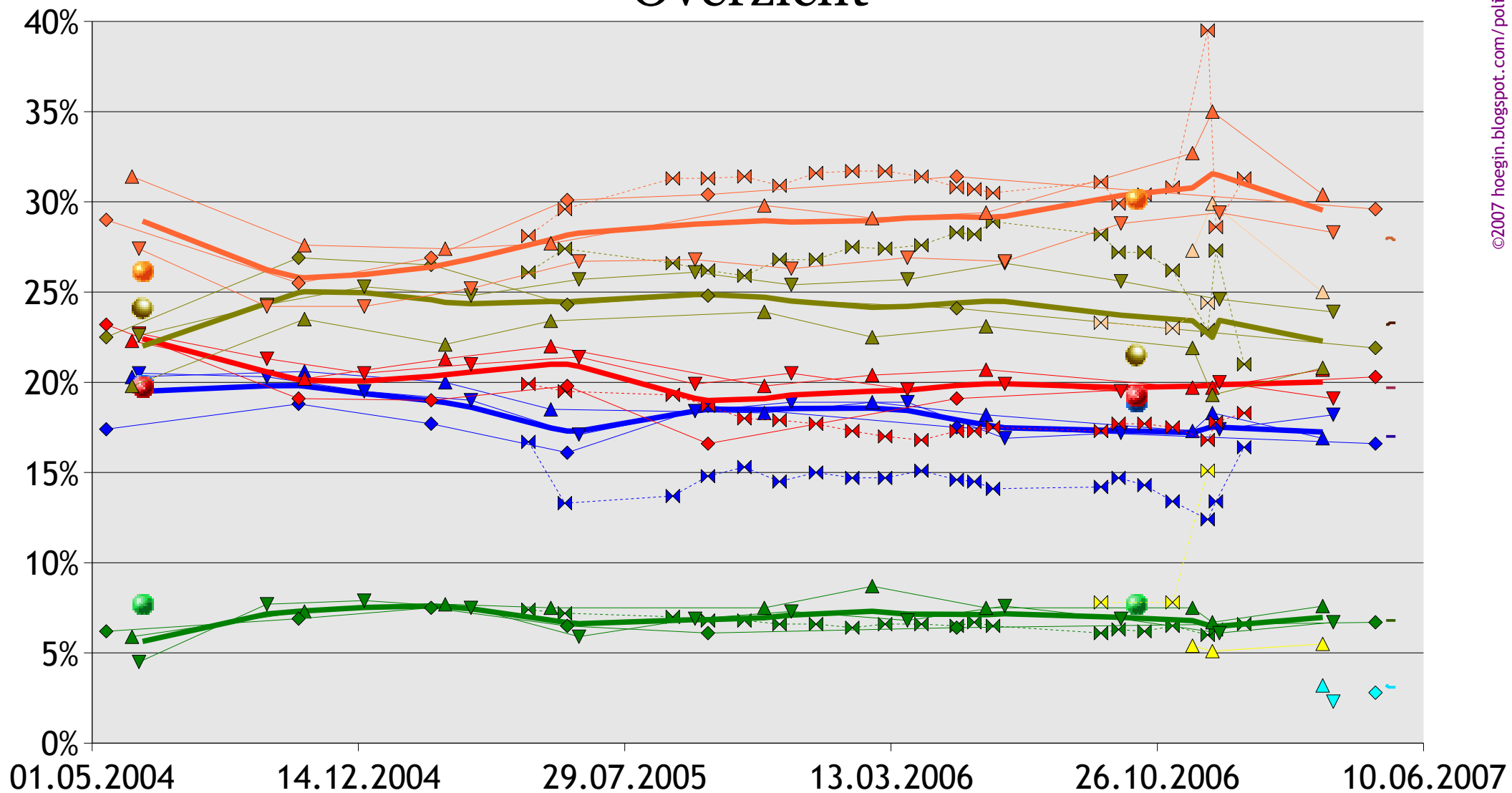
Overzicht opiniepeilingen sedert 13 juni 2004

Datum	CD&V-N-VA	CD&V	Vlaams Belang	sp.a-SPIRIT	OpenVLD	Groen!	N-VA	Lijst Dedecker	Peiler
13.06.2004	26,1%		24,1%	19,7%	19,8%	7,6%			VlaamsParlement
08.10.2006	30,1%		21,5%	19,2%	18,9%	7,6%			Provincieraden
12.12.2006	(35,0%)	29,9%	19,3%	19,7%	18,3%	6,7%	5,1%		DSVRT
15.12.2006	28,6%		27,3%	17,8%	13,4%	6,3%			Stemmenkampioen
18.12.2006	29,4%		24,6%	20,0%	17,4%	6,1%			LLBVTMDMRTL
08.01.2007	31,3%		21,0%	18,3%	16,4%	6,6%			Stemmenkampioen
16.03.2007	30,4%	(25,0%)	20,8%	20,7%	16,9%	7,6%	(5,5%)	3,2%	DSVRT
25.03.2007	28,3%		23,9%	19,1%	18,2%	6,7%		2,3%	LLBVTMDMRTL
30.04.2007	29,6%		21,9%	20,3%	16,6%	6,7%		2,8%	LSRTBf
12.05.2007	28,0%		23,3%	19,7%	17,0%	6,8%		3,1%	Politiek.Net
18.05.2007	28,0%		23,3%	19,7%	17,0%	6,8%		3,1%	Politiek.Net

Legende:

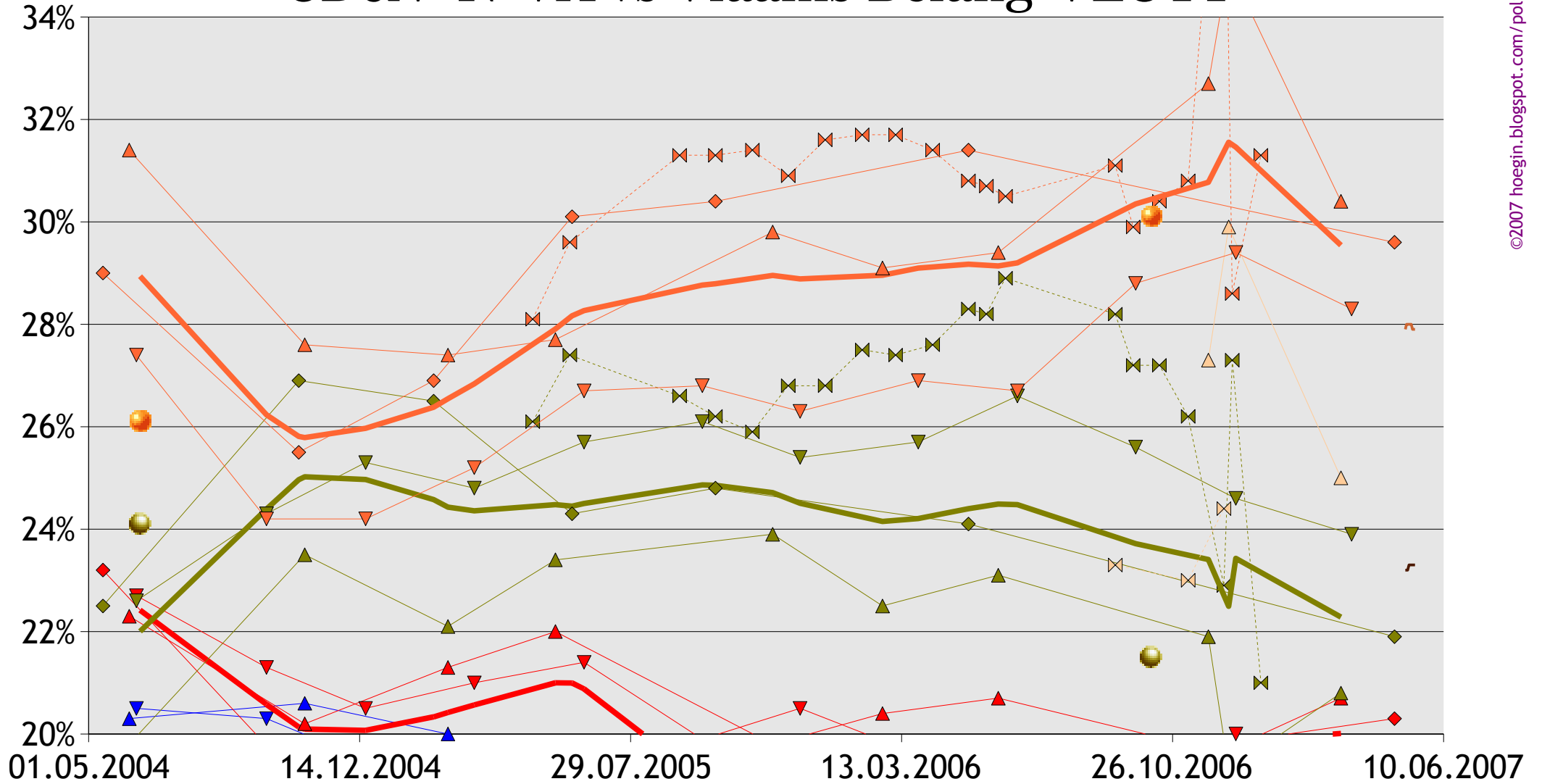
VlaamsParlement	Uitslag van de verkiezingen van 13 juni 2004 voor het Vlaams Parlement
Provincieraden	Uitslag van de verkiezingen van 8 oktober 2006 voor de provincieraden
LLBVTMDMRTL	<i>La Libre Belgique, VTM, De Morgen, RTL</i>
LSRTBf	<i>Le Soir, RTBf</i>
DSVRT	<i>De Standaard, VRT</i>
Stemmenkampioen	<i>De Stemmenkampioen</i>
Politiek.Net	Verkiezingswedstrijd van Politiek.Net

Overzicht



- Verkiezingsresultaten
- ▲ *La Libre Belgique/VTM/De Morgen/RTL TVi*
- ▼ *Le Soir/RTBf*
- ▲ *De Standaard/VRT*
- ◆ *De Stemmenkampioen*
- Vlottend gemiddelde
- - - Extrapolatie vlottend gemiddelde

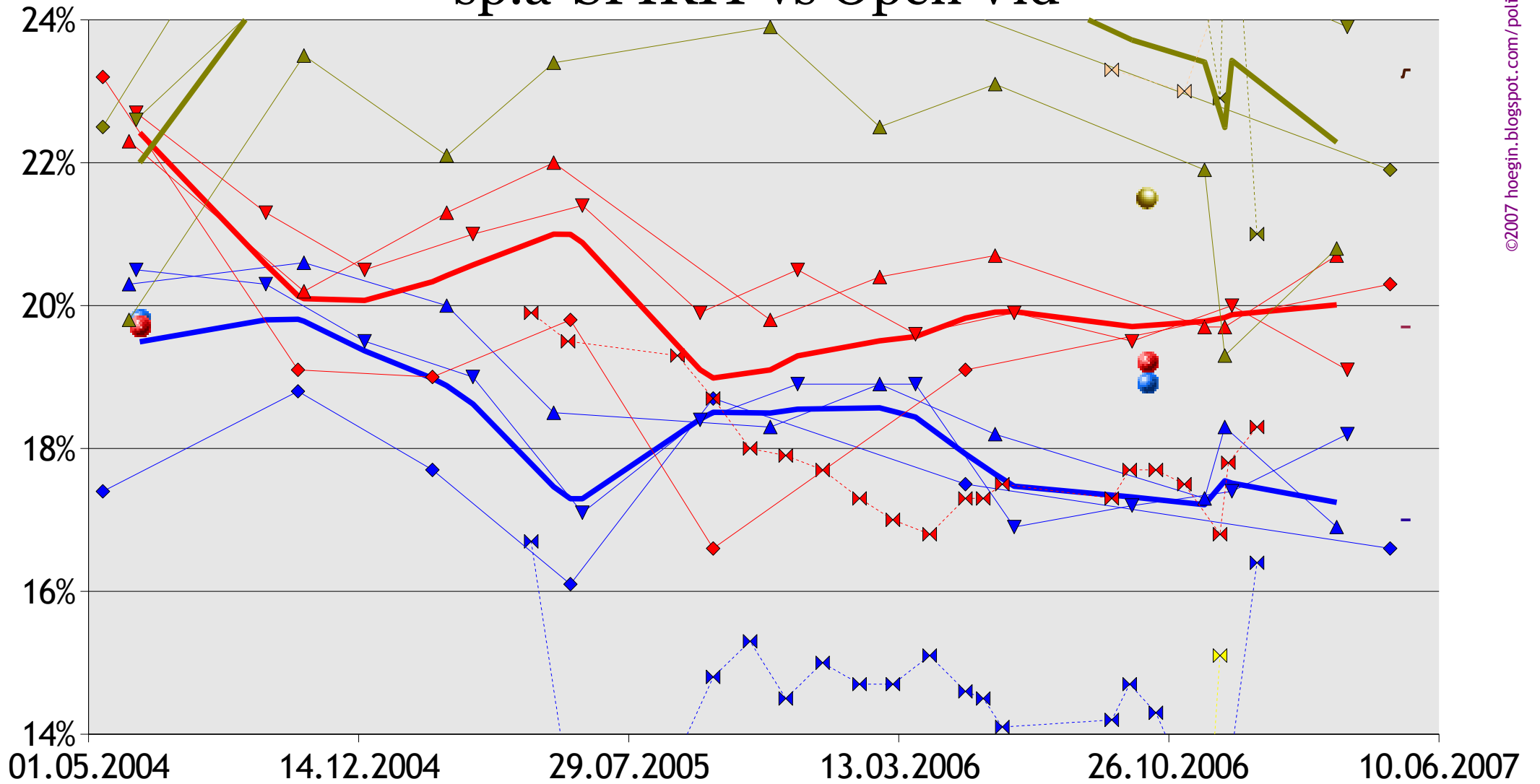
CD&V-N-VA vs Vlaams Belang-VLOTT



■ CD&V-N-VA ■ Vlaams Belang-VLOTT

● Verkiezingsresultaten — Vlottend gemiddelde - - - Extrapolatie vlottend gemiddelde
▽ *La Libre Belgique/VTM/De Morgen/RTL TVi* ◇ *Le Soir/RTBf* △ *De Standaard/VRT* ⊗ *De Stemmenkampioen*

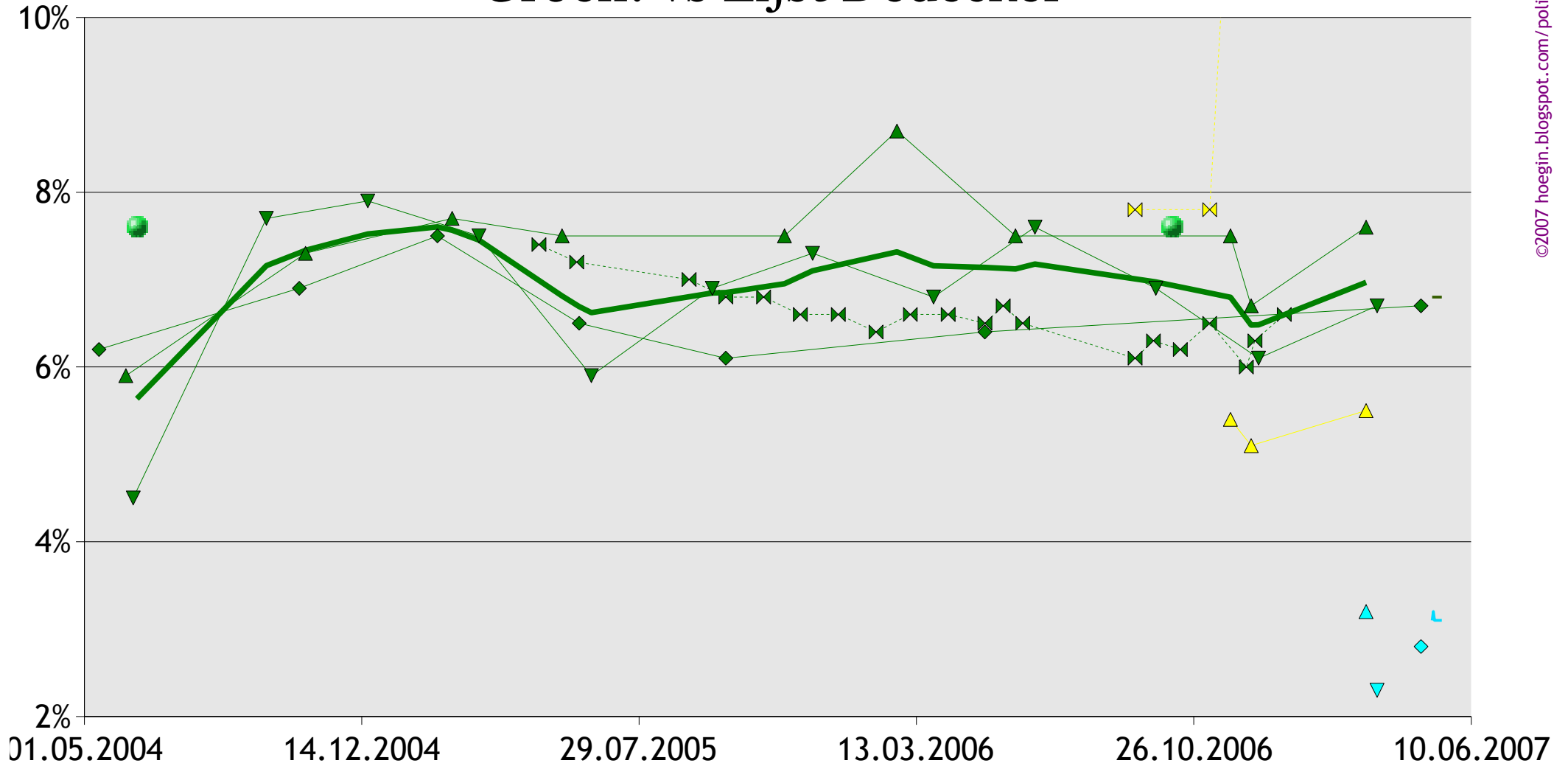
sp.a-SPIRIT vs Open Vld



■ sp.a-SPIRIT ■ Open Vld

● Verkiezingsresultaten / Vlottend gemiddelde - - - - - Extrapolatie vlottend gemiddelde
 ▼ *La Libre Belgique/VTM/De Morgen/RTL TVi* ◆ *Le Soir/RTBf* ▲ *De Standaard/VRT* × *De Stemmenkampioen*


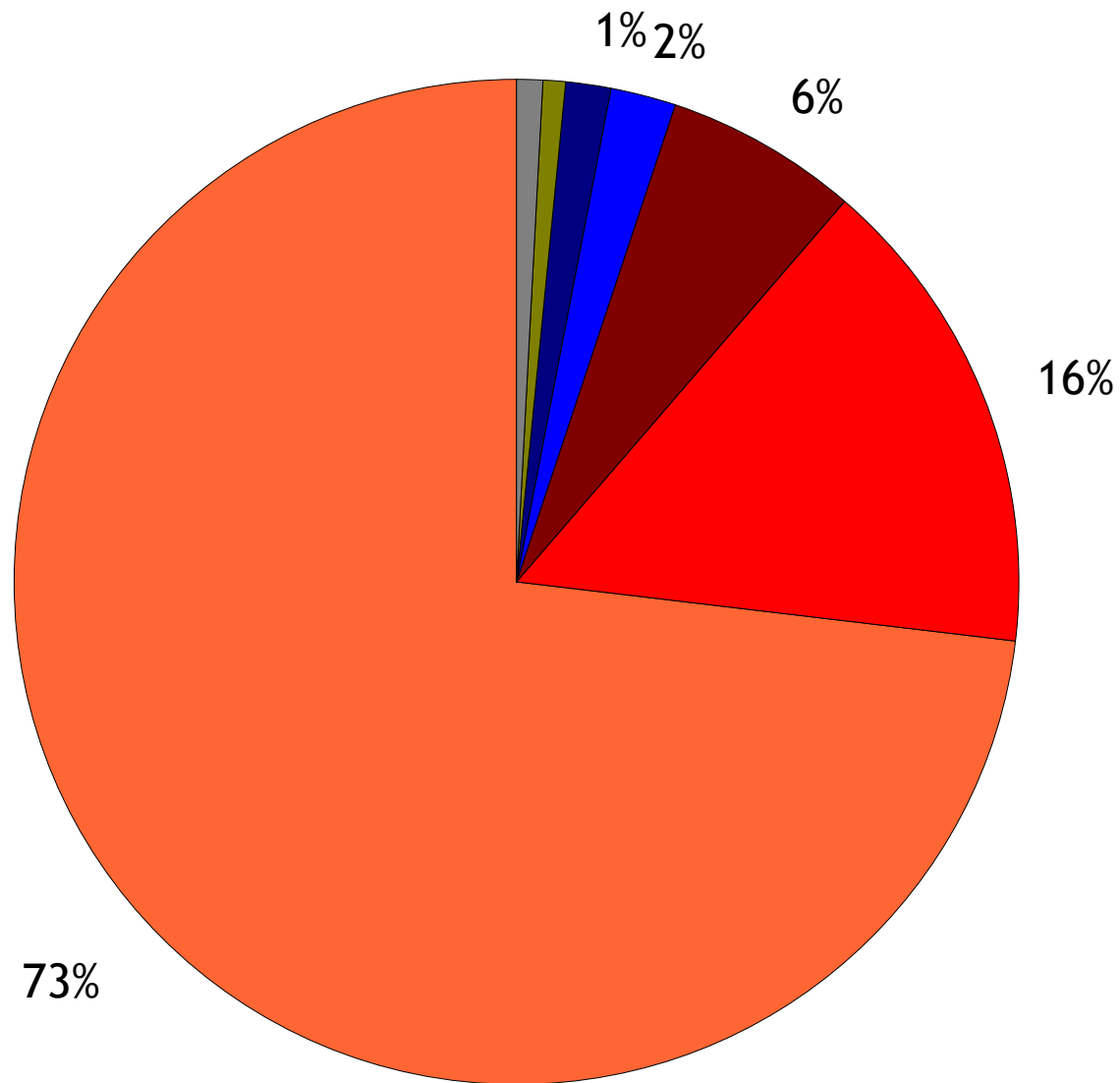
Groen! vs Lijst Dedecker




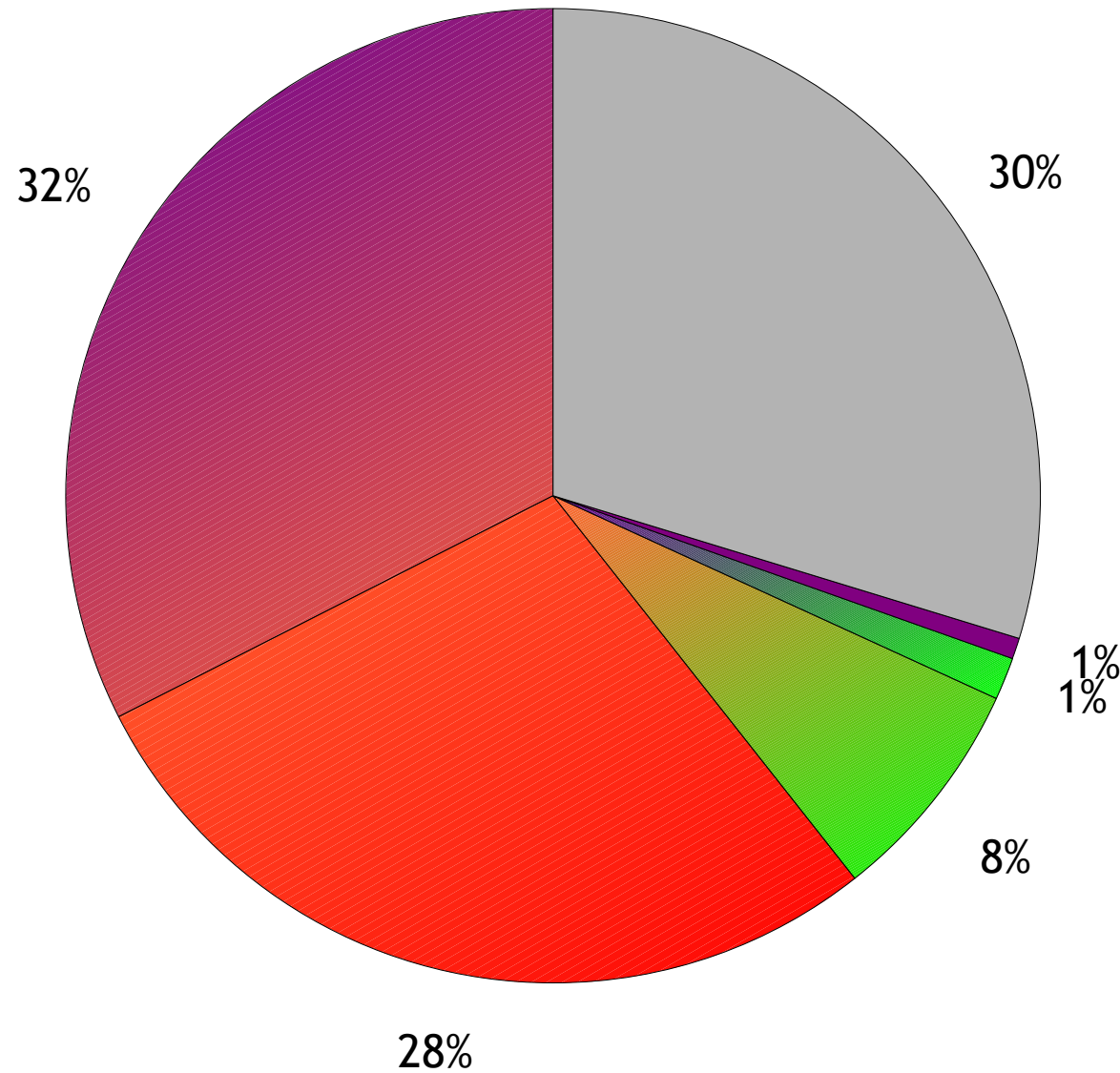
■ Groen! ■ Lijst Dedecker

● Verkiezingsresultaten / Vlottend gemiddelde / Extrapolatie vlottend gemiddelde
La Libre Belgique/VTM/
 ▼ *De Morgen/RTL TVi* ◆ *Le Soir/RTBf* ▲ *De Standaard/VRT* ✕ *De Stemmenkampioen*

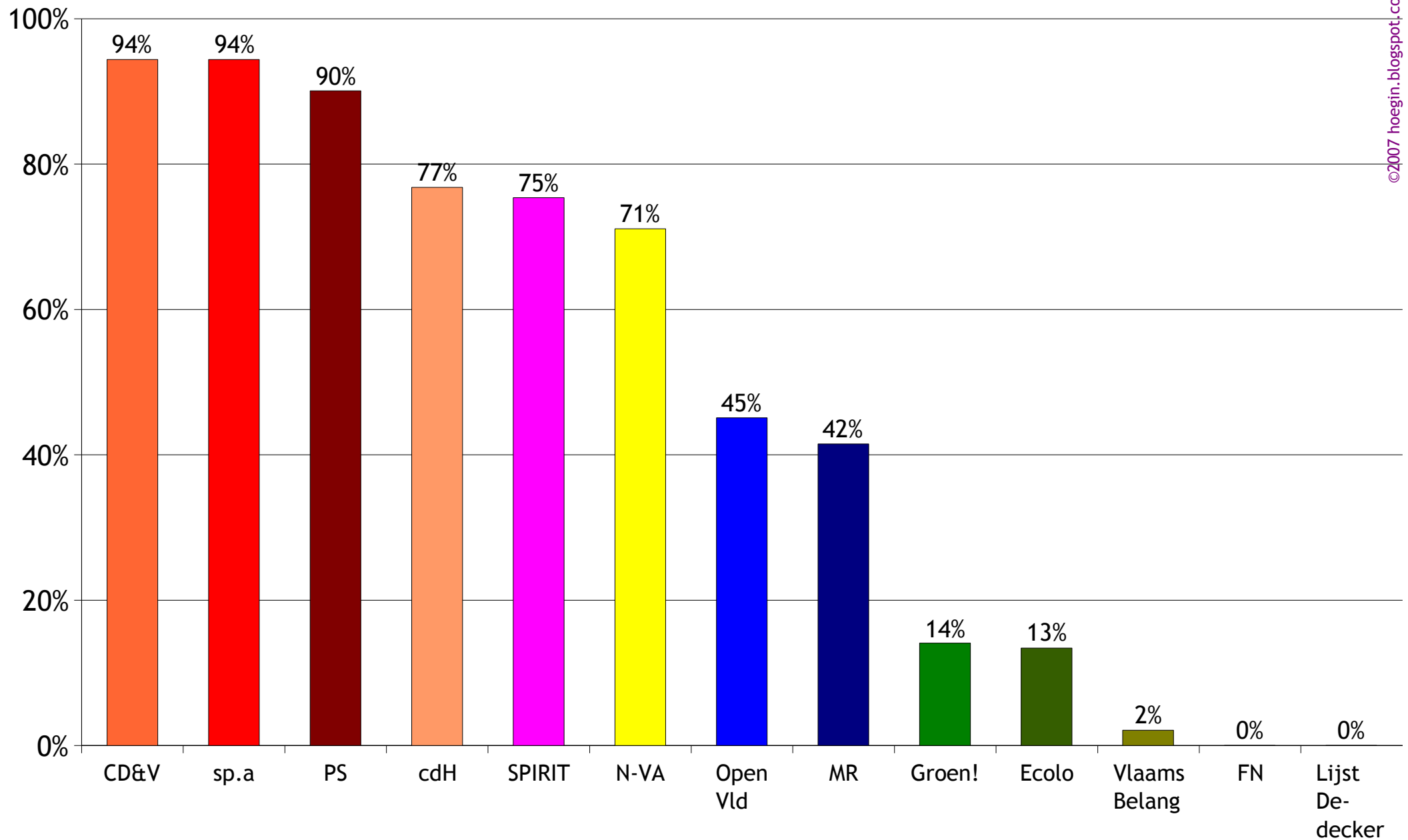
Partij van Volgende Eerste Minister



Volgende Federale Coalitie



Leden van de Volgende Federale Coalitie



Vertrouwen in de Peilers

